

DS 601/I

Deutscher Eisenbahn-Verkehrsverband

Kundmachung 2

**Muster der Fahrscheine
und sonstigen Karten**

(Anhang I zur PBV 1)

Gültig vom 01. Dezember 1983 an

DS 601/I

(B11)

Geschäftsführung: Deutscher Eisenbahn-Verkehrsverband

Druck: Drucksachenzentrale Karlsruhe

Verteilungsplan

Geschäftsbereich Fernverkehr Absatz

Geschäftsbereich Fernverkehr Marketing

Geschäftsbereich Fernverkehr Systeme

Geschäftsbereich Fernverkehr Technik

Geschäftsbereich Fernverkehr Finanzen/Controlling

Deutscher Eisenbahn-Verkehrsverband

Direktionen der Nichtbundeseigenen Eisenbahnen, die dem Deutschen Eisenbahn-Verkehrsverband angehören

Regionale Omnibus-Verkehrsgesellschaften der Deutschen Bahn

Regionalbereich Fernverkehr

Regionalbereich Nahverkehr

Zentralbereich für Personal und Soziales

Abrechnungszentrale Personenverkehr (AZ) Kassel

Zentrale Kundenbetreuung (ZKP) Schwerin

Verkehrskontrollen I

Verkaufsstellen (Fka, DB-Agenturen) und Gepa

Bahnhöfe


Schulen der DB

Persönlich zuzuteilen

den Teamleitern und den Prüfern im Reisezug,

den Zugführern und Zugschaffnern der Personenzüge sowie den Triebfahrzeugführern, die Fahrscheine verkaufen und dem Bus-Fahrpersonal

Bekanntgaben

| Lfd. Nr. | Bekanntgegeben durch | Gültig ab | Bemerkungen | Berichtigt am durch |
|---------------|----------------------|------------|---|---|
| 1 | EVbl Nr. 204/93 | 01.07.1993 | Bekanntgabe 8 (Bek 1-7 wird durch Bek 8 ersetzt) | |
| 2 | EVbl Nr. 538/93 | 01.01.1994 | Bek 9 | |
| 3 | EVbl Nr. 267/94 | 01.08.1994 | Bekanntgabe 10 (Bek 1-9 wird durch Bek 10 ersetzt) | |
| 4 | PvA Nr. | 01.07.1995 | Bekanntgabe 11 |  |
| AA | | | | |
| | | | | |
| | | | | |

Inhaltsverzeichnis

| | Seite |
|--|-------|
| Vorbemerkungen | 5 |
| 1 Inlandsverkehr | |
| 1 Fahrscheine für einfache Fahrt | 9 |
| 2 Fahrscheine für Hin- und Rückfahrt | 16 |
| 3 Fahrscheine zum Sparpreis | 20 |
| 4 Fahrscheine zum Super-Sparpreis | 24 |
| 5 Guten-Abend-Ticket | 27 |
| 6 BahnCard | 29 |
| 7 Familien-Paß | 34 |
| 8 Fahrscheine zum Mitfahrer-Fahrpreis | 38 |
| 9 Fahrscheine für Gruppenreisende | 41 |
| 10 Netzkarten | 44 |
| 11 Fahrscheine des Großkundenabonnements | 52 |
| 12 Streckenzeitkarten | 57 |
| 13 Persönliches und übertragbares Stammkunden- und Schüler-Abonnement | 69 |
| 14 Sonderrückfahrscheine | 75 |
| 15 Fahrscheine für Touristik- und Pauschalreisen | 77 |
| 16 Sonderzug-/Sonderfahrtfahrscheine | 81 |
| 17 Rail & Fly | 82 |
| 18 Sonstige Karten | 84 |
| - Zuschläge | 84 |
| - Übergangskarten | 87 |
| - Umwegkarten | 89 |
| - ICE-Übergangsfahrschein | 90 |
| - Teilnehmerkarten | 91 |
| - Parkkarten | 92 |
| - Fahrradkarte | 93 |
| - Reservierungsausweise | 95 |
| 19 Bleibt frei | |
| 2 Internationaler Verkehr | |
| 20 Fahrscheine für Einzelreisende | 98 |
| 21 Fahrscheine für Gruppenreisende | 144 |
| 3 Verkauf im Zug | |
| 22 Fahrscheine | 147 |
| 23 Mobiles Terminal (MT) | 154 |
| 24 Sonstige Karten | 156 |
| 4 Autoreisezug-Beförderungsausweis | |
| 25 ARZ-Beförderungsschein | 160 |

Vorbemerkungen

1 – Fahrscheine, die aus Stamm und Fahrschein bestehen, werden im Durchschreibeverfahren handschriftlich ausgefertigt.

Fahrscheine und sonstige Karten für Test-, Werbe- oder Schulungszwecke sind mit dem Aufdruck „Ungültig“, „Muster“, „Muster zur Fahrt ungültig“, „Unbrauchbar“ oder mit zwei (Ø ca. 10 mm) Löchern entwertet. Diese Fahrscheine sind zur Fahrt ungültig (Reisender ohne gültigen Fahrschein).

2 – Die nicht in KURS'90-, START-Terminals und Automaten gedruckten Fahrscheine weichen teilweise im Format, Aufbau und Aussehen von diesen Fahrscheinen ab.

Fahrscheine aus KURS'90-Terminals unterscheiden sich von Fahrscheinen aus START-Terminals nur geringfügig durch die unterschiedlichen Schriftbilder.

Bei Fahrscheinen aus KURS '90-Terminals erfolgt der Druck z.B. in großen und kleinen Buchstaben, bei Fahrscheinen aus START-Terminals nur in Großbuchstaben.

3 – Fahrscheine werden auch zonenorientiert (Angabe der Entfernungszone) ausgegeben.

4 – Fertiggedruckte Fahrscheine unterscheiden sich in der Grundfarbe nur im Binnenverkehr (weiß, blau, blau/rot) und im internationalen Verkehr (orange).

5 – Fertiggedruckte Fahrscheine nach und von Nichtbundeseigenen Eisenbahnen und Nordseeinseln sowie Fahrscheine, die über Nichtbundeseigene Eisenbahnen gelten, haben am oberen Rand den Aufdruck „Wechselverkehr“.

6 – Bei den fertiggedruckten internationalen Fahrscheinen und denen des Wechselverkehrs DB/See kann der Fahrpreis nicht eingedruckt sein. Er wird bei der Ausgabe handschriftlich eingetragen.

7 – Der Druck der Fahrscheine erfolgt überwiegend auf Sicherheitspapier mit DB Wasserzeichen und chemischer Reaktion beim Prüfzangenabdruck (Verfärbung von rot in blau).

8 – Bei der Ausfertigung von Blankofahrscheinen sind von allen Verkaufsstellen (Fka, DB-Agenturen) folgende Zeilen/Felder auszufüllen und zwar bei

– Einheits-Blankofahrschein (Muster 101)
die Felder

173 – 178 = Erster Geltungstag

179 = Klasse

187 – 188 = Zahl der Erwachsenen

189 – 190 = Zahl der Kinder

191 = Hund

192 – 195 = TG A km

196 – 198 = TG B/NE km, bei Verwendung im Wechselverkehr

199 – 204 = Fahrpreis

Platzreservierung, bei Bedarf ankreuzen für Hin- und/oder Rückfahrt.

Ausfüllen der Zeilen:

– Zur Hinfahrt/Zur Rückfahrt gültig bis einschließlich

– Rückfahrt frühestens am

– Tarif/Grund der Ermäßigung

– von

– nach

– Hinfahrt über

und

– Rückfahrt über

– Einheits-Blankostreckenzeitkarte (Muster 130)

die Felder

187 – 188 = Personenzahl

189 = Hund

190 – 192 = TG A km

193 – 195 = TG B/NE km, bei Verwendung im Wechselverkehr

196 – 201 = Fahrpreis

202 = Klasse

203 – 206 = Linie Nr. bei Nutzung als B/S-Streckenfahrchein

Ausfüllen der Zeilen:

– Gültigkeitsdauer

– Tarif

– Zug zwischen

– und

– über

bei kombinierten Streckenzeitkarten auch

– Bus zwischen

– und

– über

- Einheits-Blankonetzkarte/TM1/Paß (Muster 135)
die Felder

- 69-74 = Erster Geltungstag
- 75-80 = Letzter Geltungstag
- 81 = Zahl der Erwachsenen
- 82-83 = Zahl der Kinder (bei Bedarf)
- 84 = Klasse
- 85-90 = Fahrpreis

Ausfüllen der Zeilen

- Vor- und Zuname des Inhabers
- mit bzw. ohne Versicherung, nur bei Fam-Paß

Bei Netzkarten Eintrag im eingerahmten Feld

- DB = Monatsnetzkarten für das gesamte Streckennetz der DB
- DB TG A = Monatsnetzkarten für ein Netz TG A
- DB TG B = Monatsnetzkarten für ein Netz TG B
- 11 = z. B. Nr. des Netzes, bei Netzkarten auch Anschlußnetz-
karten

Eintrag in der Zeile „-karte/Ticket/Paß“

- MonNetzDB = Monatsnetzkarten für das gesamte Streckennetz der DB
- MonNetz = Monatsnetzkarte
- AnschlußNetz = Anschlußnetzkarte

bei Verkauf als Paß, die volle tarifmäßige Bezeichnung, und zwar „Familien-“.

In den dafür vorgesehenen Zeilen Inhaber und ggf. weitere Berechtigte.

- Vorläufige BahnCard (Muster 136)
die Felder

- 47-50 = Typ
- 51 = Klasse
- 52-57 = Erster Geltungstag
- 58-63 = Letzter Geltungstag
- 64-69 = Preis

Ausfüllen der Zeilen

- Vor- und Zuname des Inhabers
- mit bzw. ohne Versicherung

9 - In den Erläuterungen zu den abgebildeten Fahrscheinmustern werden folgende Abkürzungen verwendet:

| | |
|---------|--|
| Abs. | = Absatz |
| ARZ | = Autoreisezug |
| D | = Schnellzug |
| EC | = EuroCity-Zug |
| EPA | = Elektronische Platzbuchungsanlage |
| FAA | = Fahrausweisautomat |
| FAUS | = Fahrausweiserstellung Ausland |
| FIN | = Fahrausweiserstellung Inland |
| FS | = Fahrschein |
| IBNR | = Interne Bahnhofnummer |
| IC | = InterCity-Zug |
| ICE | = InterCityExpress-Zug |
| IR | = InterRegio-Zug |
| KD | = Köln-Düsseldorfer Deutsche Rheinschiffahrt AG |
| KURS'90 | = Kundenfreundliches Reise-, Informations- und Verkaufssystem der 90er Jahre |
| MBI | = Sammlung von Mustern internationaler Fahrausweise |
| NE | = Nichtbundeseigene Eisenbahnen |
| Sdz | = Sonderzug |
| SP | = Sparpreis |
| SRf | = Sonderrückfahrschein |
| SSP | = Super-Sparpreis |
| START | = Reisebüro-Terminal |
| TG A | = Tarifgebiet A (vormals DB) |
| TG B | = Tarifgebiet B (vormals DR) |
| U gew | = Unterschied zwischen den gewöhnlichen Fahrpreisen beider Klassen für den neuen Weg und den im Fahrschein eingetragenen Weg |
| U erm | = Unterschied zwischen den ermäßigten Fahrpreisen beider Klassen für den neuen Weg und den im Fahrschein eingetragenen Weg |
| Übg | = Übergang |
| Umw | = Umweg |
| Zu | = Zuschlag |

1 Inlandsverkehr

1. Fahrscheine für einfache Fahrt

Fahrscheine zum gewöhnlichen Fahrpreis für einfache Fahrt bis 100 km (E)

1. und 2. Klasse – zonenorientiert–

Geltungsdauer an dem auf dem Fahrschein angegebenen Tag

Bei Übg 2./1. Kl. = U gew

Bei Umw = gew Fahrpreis

Fahrscheine zum halben Preis werden ausgegeben

– für Kinder von 4 bis 11 Jahren,

– an Berechtigte mit Nachweis für Halbp reisberechtigung (z.B. BahnCard),

– für alleinreisende Begleiter von Kindererholungs-Gruppenreisen mit Ausweis

– Vordruck 601 06 – (Fahrscheine sind mit rotem „B“ gekennzeichnet),

– für entgeltpflichtige Hunde.

1.1 Zonenorientierte Fahrscheine (Zofa) 2. Klasse (Zettelfahrscheine)

Die Zofa sind mit dem Logo der Deutschen Bahn (DB) versehen.

Fahrscheine für die Rückfahrt (umgekehrte Richtung) sind oben rechts mit „RF“ gekennzeichnet. Auf der Rückseite sind zwei Tagesstempel angebracht.

Bei Hin- und Rückfahrt zum halben Fahrpreis (Kinder von 4 bis 11 Jahren, BahnCard und Familien-Paß) wird ein Fahrschein zum vollen Fahrpreis ausgegeben. Der Fahrschein ist auf der Vorderseite mit „H+R“ gekennzeichnet und auf der Rückseite mit zwei Tagesstempeln versehen.


Bei Fahrscheinen zum viertel Fahrpreis für Hin- und Rückfahrt (Kinder von 4 bis 11 Jahren gegen Vorlage der BahnCard F und des Kinderausweises zum Fam-Paß sowie der BahnCard K) wird eine Zofa zum halben Preis ausgegeben. Die Fahrscheine sind auf der Vorderseite mit „H+R“ und auf der Rückseite mit zwei Tagesstempeln gekennzeichnet.

Geltungsbereich: Ab dem, auf der Rückseite im Tagesstempel angegebenen Abgangsbahnhof, bis zu einem Bahnhof, auf den die auf dem Fahrschein angegebene höchste Entfernungszone zutrifft.

Artikel-Nr.: TG A 9001–9010, 9040, 9041

TG B 9701–9710, 9740, 9741

a) voller Fahrpreis

Fahrschein 

Zonen **1** u. **2**
bis 5 km
Gültig 1 Tag


2. Kl. 2,40 DM

9001

9001 Zonen
1 und **2**

0000101

Geltungstag =
Tagesstempel auf
der Rückseite

Sortennummer 

← Halbpriisabschnitt

b) halber Fahrpreis

Fahrschein 

Zonen **3** u. **4**
6 bis 10 km
Gültig 1 Tag

2. Kl. 3,00 DM

9002

1.2 Aus Fahrausweisautomaten (FAA)

a) Makomat




b) MOFA-FAA
(Artikel-Nr. 281)



(zonenorientierter Fahrschein)

1.3 Fahrscheine zum gewöhnlichen Fahrpreis für einfache Fahrt bis 100 km 1. und 2. Klasse

a) Aus KURS'90-Terminal
(Artikel-Nr. 6041)

| | | | | | |
|---|---|--|---|-----------------|------------|
|  Deutsche Bahn | | Besondere Angaben | Ausgabestelle Zur Fahrt ungültig 12.05.95 12 840009070 00 | | |
| Klasse | Tarif | EINFACHE FAHRT | | Ermäß. | Grund |
| 2 | | | | 1 Erwachsene(r) | 1 Kind(er) |
| 1. Geltungstag | Zur Hinfahrt gültig bis einschließlich | Zur Rückfahrt gültig bis einschließlich | Rückfahrt frühestens am | | |
| 01.06.95 | 01.06.95 | ----- | ----- | | |
| von | Mainz | über | BIN | | |
| nach | Koblenz | | | | |
| 390381762 | | km | ZA | DM | |
| 39038176-22 | | MWST D: ***22,20 | 15,0% = ***2,90 | XX | ***22,20 |

↑
Fahrschein-Nr.

Dieses Muster wird u. a. auch verwendet für:

- einfache Fahrt über 100 km,
- Hin- und Rückfahrt bis 100 km,
- Hin- und Rückfahrt über 100 km,
- Umwegkarten,
- Fahrschein zum halben Fahrpreis,
- Ergänzungskarten,
- Übergangskarten.

1.4 Blankofahrschein

- a) Einheits-Blankofahrschein für einfache Fahrt
(Artikel-Nr. 101)

| | | | | | | | |
|--|--------------------|--|---------------|--------------------------------------|---------|-------|------------|
| DB Deutsche Bahn | Erster Geltungstag | Zur Hinfahrt gültig bis einschließlich | Zur Rückfahrt | Rückfahrt frühestens am | | | |
| | 01.07.95 | 01.07.95 | | | | | |
| 4579161 | Klasse | Tarif/Grund der Ermäßigung | -Fahrschein | Nach Reiseantritt nicht übertragbar. | | | |
| | 2 | E | | | | | |
| von Mainz Hbf (23) | nach Ingelheim | | | | | | |
| Hinfahrt über | | | | | | | |
| Rückfahrt über | | | | | | | |
| <input type="checkbox"/> Platzreservierung H | Erw. | Kinder | Hund | TG A | TG B/NE | MWst. | |
| <input type="checkbox"/> Platzreservierung R | -1 | | | Km | 18 | | DM 0000,00 |

- b) Einheits-Blankofahrschein für einfache Fahrt (Wechselverkehr DB/NE)
(Artikel-Nr. 101)

| | | | | | | | |
|---|---------------------------|--|---------------|--------------------------------------|---------|-------|----|
| DB Deutsche Bahn | Erster Geltungstag | Zur Hinfahrt gültig bis einschließlich | Zur Rückfahrt | Rückfahrt frühestens am | | | |
| | 01.07.95 | 01.07.95 | | | | | |
| 4579117 | Klasse | Tarif/Grund der Ermäßigung | -Fahrschein | Nach Reiseantritt nicht übertragbar. | | | |
| | 2 | E | | | | | |
| von Mainz Hbf (23) | nach Dossenheim (Bergstr) | | | | | | |
| Hinfahrt über (DA/NO) Bens Weinheim (Bergstr) | | | | | | | |
| Rückfahrt über | | | | | | | |
| <input type="checkbox"/> Platzreservierung H | Erw. | Kinder | Hund | TG A | TG B/NE | MWst. | |
| <input type="checkbox"/> Platzreservierung R | -1 | | | Km | 71 | 14 | DM |

1.5 Fahrscheine zum gewöhnlichen Fahrpreis für einfache Fahrt über 100 km (Eü) 1. und 2. Klasse

Geltungsdauer: 4 Tage

Bei Übg 2./1. Kl = U gew

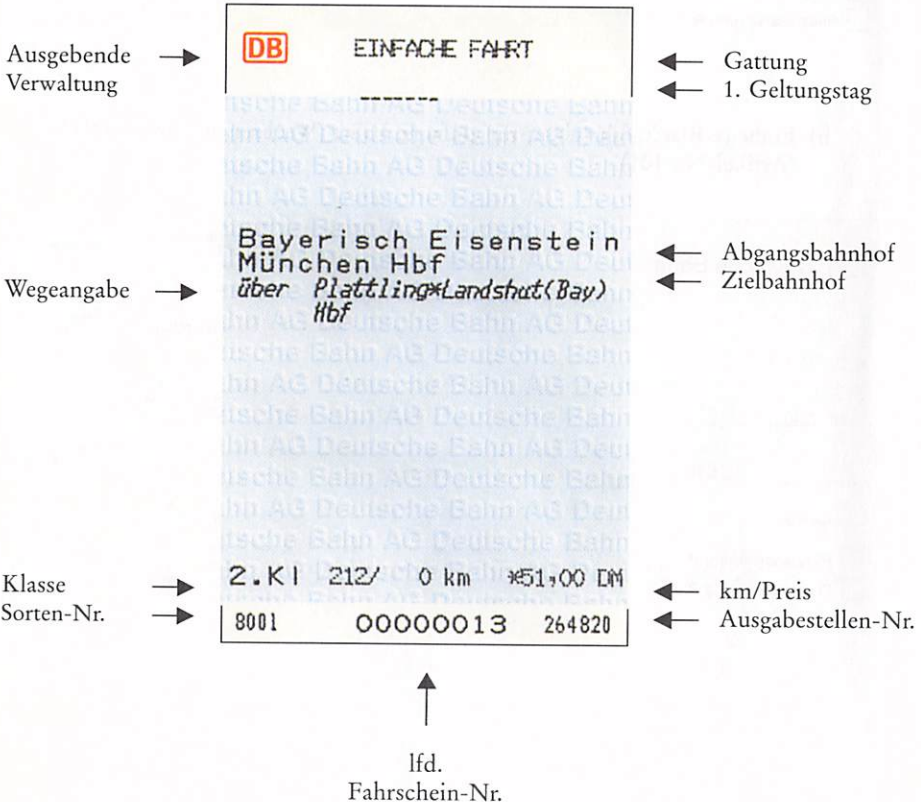
Bei Umw = gew Fahrpreis

Fahrscheine zum halben Preis werden ausgegeben

- für Kinder von 4 bis 11 Jahren,
- an Berechtigte mit Nachweis für Halbpriermäßigung (z. B. BahnCard),
- für alleinreisende Begleiter von Kindererholungs-Gruppenreisen mit Ausweis
 - Vordruck 601 06 - (Fahrscheine sind mit rotem „B“ gekennzeichnet),
- für entgeltpflichtige Hunde.

1.6 Fertiggedruckte im Computerdruckverfahren erstellte Fahrscheine

a) voller Fahrpreis




b) besonderer Halbprefahrschein

| | |
|---|----------------------|
|  | EINFACHE FAHRT |
| | KIND |
| Dessau Hbf Hannover über <i>Roßlau(Elbe)*Magdeburg*</i> <i>Helmstedt(Übg)</i> <i>*Braunschweig*R677</i> | |
| 2.Kl | 100/106 km *19,70 DM |
| 7004 | 00000003 840009 |

1.7 Blankofahrschein

Einheits-Blankofahrschein für einfache Fahrt
(Artikel-Nr. 101)

| | | | | | | |
|---|--------------------|----------------------------|---------------|--------------------------------------|---------|------------|
|  Deutsche Bahn | Erster Geltungstag | Zur Hinfahrt | Zur Rückfahrt | Rückfahrt | | |
| | 01.07.95 | gültig bis einschließlich | 04.07.95 | frühestens am | | |
| 4579119 | Klasse | Tarif/Grund der Ermäßigung | Eü | -Fahrschein | | |
| von Mainz Hbf (23) | 1 | | | Nach Reiseantritt nicht übertragbar. | | |
| Hinfahrt über (R15) | | | | | | |
| Rückfahrt über | | | | | | |
| <input type="checkbox"/> Platzreservierung H | Erw. | Kinder | Hund | TG A | TG B/NE | MWst. |
| <input type="checkbox"/> Platzreservierung R | -1 | | | Km | 601 | DM 0000,00 |

2. Fahrscheine zum gewöhnlichen Fahrpreis für Hin- und Rückfahrt bis 100 km (Rf) 1. und 2. Klasse

Geltungsdauer: an dem auf dem Fahrschein angegebenen Tag

Bei Übg 2./1. Kl = U gew (ggf. doppelt)

Bei Umw = gew Fahrpreis

Fahrscheine zum halben Preis werden ausgegeben

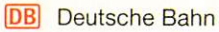
- für Kinder von 4 bis 11 Jahren,

- an Berechtigte mit Nachweis für Halbpreisermäßigung (z. B. BahnCard),

- für entgeltpflichtige Hunde.

2.1 Blankofahrschein

- a) Einheits-Blankofahrschein für Hin- und Rückfahrt
(Artikel-Nr. 101)

| | | | | | | |
|---|--------------------|----------------------------|---------------|--------------------------------------|---------|------------|
|  | Erster Geltungstag | Zur Hinfahrt | Zur Rückfahrt | Rückfahrt | | |
| | 01.07.95 | gültig bis einschließlich | 01.07.95 | frühestens am | | |
| 4579120 | Klasse | Tarif/Grund der Ermäßigung | -Fahrschein | Nach Reiseantritt nicht übertragbar. | | |
| von Mainz Hbf(23) | 2 | Rf | | | | |
| Hinfahrt über | nach Koblenz | | | | | |
| Rückfahrt über | } BIK | | | | | |
| <input type="checkbox"/> Platzreservierung H | Erw. | Kinder | Hund | TG A | TG B/NE | MWst. |
| <input type="checkbox"/> Platzreservierung R | -1 | | Km | 93 | | DM 0000,00 |

2.2 Fahrscheine zum gewöhnlichen Fahrpreis für Hin- und Rückfahrt über 100 km (Rfü) 1. und 2. Klasse

Geltungsdauer: 1 Monat;

innerhalb der einmonatigen Geltungsdauer

- zur Hinfahrt an jeweils 4 aufeinanderfolgenden Tagen,
- zur Rückfahrt an jeweils 4 aufeinanderfolgenden Tagen.

Maßgebend für den Beginn der jeweils 4-tägigen Geltungsdauer ist der Zangenabdruck des Zugbegleiters.

Bei Übg 2./1. Kl = U gew (ggf. doppelt)



Bei Umw = gew Fahrpreis

Fahrscheine zum halben Fahrpreis werden ausgegeben

- für Kinder von 4 bis 11 Jahren,
- an Berechtigte mit Nachweis für Halbpriermäßigung (z. B. BahnCard),
- für entgeltpflichtige Hunde.

2.3 Fertigunggedruckte im Computerdruckverfahren erstellte Fahrscheine

voller Fahrpreis

| | |
|---|---------------------|
|  | HIN- UND RUECKFAHRT |
| ----- | |
| über 100 km 1 Monat gültig, zur Hin- und Rückfahrt jeweils an 4 aufeinanderfolgenden Tagen. | |
| Fulda Erfurt Hbf über R1145*Gerstungen*R8903 | |
|  | |
| 2.Kl | 79/ 81 km *68,40 DM |
| 7060 | 00000003 890145 |

2.4 Blankofahrscheine

- a) Einheits-Blankofahrschein für Hin- und Rückfahrt
(Artikel-Nr. 101)


| | | | | |
|--|----------------------|---|--|---|
| DB Deutsche Bahn | Erster Geltungstag | Zur Hinfahrt gültig bis einschließlich | Zur Rückfahrt gültig bis einschließlich | Rückfahrt frühestens am |
| | 01.07.95 | 31.07.95 | 31.07.95 | 01.07.95 |
| 4579121 | Klasse | Tarif / Grund der Ermäßigung | | |
| | 2 | Rfu | | -Fahrschein |
| von Mainz Hbf (23) | nach Neusäß | | | Nach Reiseantritt nicht übertragbar. |
| Hinfahrt über | } (S/MA)-UL-Günzburg | | | |
| Rückfahrt über | | | | |
| <input type="checkbox"/> Platzreservierung H | Erw. | Kinder | Hund | TG A |
| <input type="checkbox"/> Platzreservierung R | -1 | — | Km | 384 |
| | | | | TG B/NE |
| | | | | MWst. |
| | | | | DM 0000,00 |

- b) Einheits-Blankofahrschein für Hin- und Rückfahrt (Wechselverkehr
DB/NE)
(Artikel-Nr. 101)

| | | | | |
|--|----------------------|---|--|---|
| DB Deutsche Bahn | Erster Geltungstag | Zur Hinfahrt gültig bis einschließlich | Zur Rückfahrt gültig bis einschließlich | Rückfahrt frühestens am |
| | 01.07.95 | 31.07.95 | 31.07.95 | 01.07.95 |
| 4579122 | Klasse | Tarif / Grund der Ermäßigung | | |
| | 2 | Rfu | | -Fahrschein |
| von Mainz Hbf (23) | nach Tegernsee | | | Nach Reiseantritt nicht übertragbar. |
| Hinfahrt über | } (RIS)-M-Schaftlach | | | |
| Rückfahrt über | | | | |
| <input type="checkbox"/> Platzreservierung H | Erw. | Kinder | Hund | TG A |
| <input type="checkbox"/> Platzreservierung R | -1 | — | Km | 498 |
| | | | | TG B/NE |
| | | | | MWst. |
| | | | | DM 0000,00 |

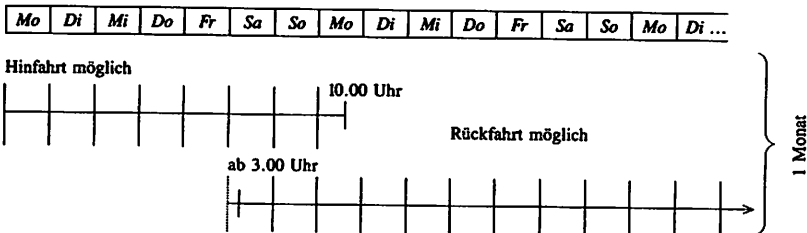
2.5 Fahrschein DB/See

- a) Aus KURS'90-Terminal
(Artikel-Nr. 6041)

| | | | |
|---|---|---|--|
|  Deutsche Bahn | | Besondere Angaben | Ausgabestelle |
| | | Bei 1-monatiger Geltungsdauer gültig zur Hin- und Rückfahrt jeweils an 4 aufeinanderfol- genden Tagen. | Zur Fahrt ungültig 12.05.95 <i>36</i> 840009070 <i>00</i> |
| Klasse | Tarif | See 214 | Ermäß. Grund |
| 2 | HIN- UND RUECKFAHRT RFUE SEE | | 1 Erwachsene(r) <input type="radio"/> Kind(er) <input type="radio"/> |
| 1. Geltungstag | Zur Hinfahrt gültig bis einschließlich | Zur Rückfahrt 30.06.95 | Rückfahrt frühestens am |
| 01.06.95 | 30.06.95 | 01.06.95 | 01.06.95 |
| von | Bingen(Rhein) | über | (D/HAM)*OS*LER*Norddeich |
| nach | Juist | | |
| 390381784 | | **268,00 15,0% = **34,96 | ZA DM |
| 39038178-86 | | MWST D: ***42,40 7,0% = ***2,77 | XX **310,40 |

3. Fahrscheine zum Sparpreis (Spar) 1. und 2. Klasse (DPT II DB Tarifstelle Ia)

- Berechtigte:** ½ bis 5½ Personen gem. Preistafel.
 Als Mitfahrer-Reisen gelten Reisen von
 – **mindestens** einem Erwachsenen und einem Kind von 4 bis 11 Jahren oder einem entgeltpflichtigen Hund (1½ Teilnehmer) und
 – **höchstens** fünf Erwachsene und einem Kind von 4 bis 11 Jahren oder einem entgeltpflichtigen Hund (5½ Teilnehmer).
 Zwei Kinder von 4 bis 11 Jahren oder ein Kind von 4 bis 11 Jahren und ein entgeltpflichtiger Hund oder zwei entgeltpflichtige Hunde zählen hierbei als ein Erwachsener.
- Züge:** Für die Benutzung von zuschlagpflichtigen Zügen ist kein Zuschlag erforderlich.
 Wird mit einem Fahrschein ohne ICE-Berechtigung ein ICE benutzt, ist der Unterschied zwischen den Festpreisen mit ICE-Berechtigung und ohne ICE-Berechtigung nachzuzahlen. Wenn die Bedingungen zum Super-Sparpreis erfüllt sind, auch Unterschied zwischen Sparpreis ohne ICE-Berechtigung und Super-Sparpreis möglich.
- Hunde:** Der Mitfahrer-Sparpreis wird auch für entgeltpflichtige Hunde zum Preis wie für Kinder von 4 bis 11 Jahren berechnet.
 Ist der Reisende bereits im Besitz eines Fahrscheins (z. B. BahnCard) kann für den Hund der Sparpreis wie für ½ Teilnehmer ausgegeben werden, wenn vom Reisenden die Bedingungen des Sparpreises erfüllt werden.
- Geltungsdauer:** 1 Monat



Geltungstage: Zur **Hinfahrt** gelten die Fahrscheine **längstens** bis zu dem auf den ersten Geltungstag folgenden Montag 10.00 Uhr.
Zur **Rückfahrt** gelten die Fahrscheine **frühestens** an dem auf den ersten Geltungstag folgenden Samstag ab 3.00 Uhr. Ist der erste Geltungstag ein Samstag oder Sonntag, gelten die Fahrscheine bereits ab diesem Tag auch zur Rückfahrt.

Bei Übg 2./1. Kl = U zwischen den Festpreisen beider Klassen

Bei Übg nur auf Hin- oder Rückfahrt = halber U zwischen den Festpreisen beider Klassen

Bei Übg nur auf Teilstrecken = halber U zwischen den Festpreisen beider Klassen

Bei Umw = U gew

= U erm für BahnCard- und Fam-Paß-Inhaber

Fahrten über Umwege sind ohne Berechnung eines zusätzlichen Preises nur zugelassen, wenn sie über allgemein verkehrsübliche oder durch die Fahrplanlage bedingte Wege in Richtung auf das Reiseziel durchgeführt werden.

Umwege sind insbesondere dann zugelassen, wenn der Reisende damit sein auf dem Fahrschein angegebenes Reiseziel

- schneller,
- möglichst umsteigefrei,
- mit hochwertigen Produkten (z. B. ICE, EC, IC, IR),
- über Strecken mit dem häufigeren Zugangebot

erreichen kann. Dies gilt auch zur Fahrt in entgegengesetzter Richtung bis zum nächsten ICE/EC/IC-Halte- oder Übergangsbahnhof.

Ausgeschlossen sind: Rundreisen, Kreuz- und Querfahrten, Stichstrecken und Fahrten in entgegengesetzter Richtung.

Mitfahrer dürfen auch auf einem Unterwegsbahnhof zu- oder aussteigen oder die Reise nur in einer Richtung ausführen; an der Preisbildung ändert sich dadurch nichts.

Wenn Bedingungen nicht eingehalten sind, Nacherhebung gem. PBV 1 Abschn. 13.

- a) Einheits-Blankofahrschein für 1 Erwachsenen
 2. Klasse zum Sparpreis
 (Artikel-Nr. 101)

| | | | | |
|--|--------------------|--|---------------|-------------------------------------|
| DB Deutsche Bahn | Erster Geltungstag | Zur Hinfahrt gültig bis einschließlich | Zur Rückfahrt | Rückfahrt frühestens am |
| | 01.07.95 | 02.07.95 | 31.07.95 | 01.07.95 |
| 4579123 | Klasse | Tarif / Grund der Ermäßigung | | Nach Reiseantritt nicht übertragbar |
| von Mainz Hbf (23) | 2 | Spar | | -Fahrschein |
| Hinfahrt über | Rückfahrt über | | | |
| | } (RIS) - MPAS | | | |
| <input type="checkbox"/> Platzreservierung H | Erw. | Kinder | Hund | TG A |
| <input type="checkbox"/> Platzreservierung R | -1 | | | Km |
| | | | | 489 |
| | | | | DM 0000.00 |

- b) Aus KURS'90-Terminal für 1 Erwachsenen
 (Artikel-Nr. 6041)

| | | | | |
|-------------------------|---|---------------|---|-----------|
| DB Deutsche Bahn | Besondere Angaben zur Geltungsdauer: | | Ausgabestelle | |
| | Hinf bis 1. Montag 10 Uhr, Rückf ab 1. Samstag der Geltungsdauer. Bei Hinf am Samstag und/od Sonntag Rückf an allen Tagen mögl. | | Zur Fahrt ungültig 12.05.95 840009070 12 00 | |
| Klasse | Tarif | Ermäß. | Grund | |
| 2 | SPARPREIS | | 1 Erwachsene(r) -- Kind(er) | |
| 1. Geltungstag | Zur Hinfahrt gültig bis einschließlich | Zur Rückfahrt | Rückfahrt frühestens am | |
| 01.06.95 | s. oben | 30.06.95 | s. oben | |
| von | München Hbf | über | (EF/R) | |
| nach | Berlin Stadtbahn | | | |
| 390381795 | km | ZA | DM | |
| 39038179-62 | MWST D: | **190,00 | 15,0% | = **24,78 |
| | | XX | **190,00 | |

- c) Einheits-Blankofahrschein für 2 Erwachsene
2. Klasse zum ICE-Sparpreis
(Artikel-Nr. 101)

| | | | | | | |
|--|--------------------|---|---------------|--|---------|------------|
| DB Deutsche Bahn | Erster Geltungstag | Zur Hinfahrt gültig bis einschließlich | Zur Rückfahrt | Rückfahrt frühestens am | | |
| | 01.07.95 | 02.07.95 | 31.07.95 | 01.07.95 | | |
| 4579124 | Klasse | Tarif/Grund der Ermäßigung | | | | |
| von Mainz Hbf (23) | 2 | ICE Spar | Fahrschein | Nach Reiseantritt nicht übertragbar | | |
| nach Augsburg | | | | | | |
| Hinfahrt über | } ICE: MZ-A | | | | | |
| Rückfahrt über | | | | | | |
| <input type="checkbox"/> Platzreservierung H | Erw. | Kinder | Hund | KG A | KG B/NE | MWSt |
| <input type="checkbox"/> Platzreservierung R | - 2 | | | Km 388 | | DM 0000,00 |

- d) Aus KURS'90-Terminal für 1 Erwachsenen
2. Klasse zum ICE-Sparpreis
(Artikel-Nr. 6041)

| | | | | | |
|-------------------------|--|--|----------------------------|----|----------|
| DB Deutsche Bahn | Besondere Angaben | zur Geltungsdauer: | Ausgabestelle | | |
| | Hinf bis 1. Montag 10 Uhr, Rückf ab 1. Samstag der Geltungsdauer. Bei Hinf am Samstag und/od Sonn- tag Rückf an allen Tagen mögl. | Zur Fahrt ungültig 12.05.95 840009070 | 14 00 | | |
| Klasse | Tarif | Ermäß. Grund | | | |
| 2 | ICE SPARPREIS | 1 Erwachsene(r) - Kind(er) | | | |
| 1. Geltungstag | Zur Hinfahrt gültig bis einschließlich | Zur Rückfahrt | Rückfahrt frühestens am | | |
| 01.06.95 | s. oben | 30.06.95 | s. oben | | |
| von Hamburg | über (ICE: HH*GOE*WUE*GAP) | | | | |
| nach Garmisch-Partenk. | | | | | |
| 390381806 | km | ZA | DM | | |
| 39038180-38 | MWST D: | **270,00 | 15,0% = **35,22 | XX | **270,00 |

4. Fahrscheine zum Super-Sparpreis (Super-Spar) 1. und 2. Klasse (DPT II DB Tarifstelle 1a)

Berechtigte: $\frac{1}{2}$ bis $5\frac{1}{2}$ Personen

Als Mitfahrer-Reisen gelten Reisen von

- **mindestens** einem Erwachsenen und einem Kind von 4 bis 11 Jahren oder einem entgeltpflichtigen Hund ($1\frac{1}{2}$ Teilnehmer) und
- **höchstens** fünf Erwachsene und einem Kind von 4 bis 11 Jahren oder einem entgeltpflichtigen Hund ($5\frac{1}{2}$ Teilnehmer).

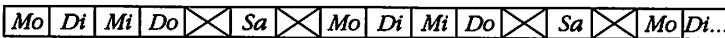
Zwei Kinder von 4 bis 11 Jahren oder ein Kind von 4 bis 11 Jahren und ein entgeltpflichtiger Hund oder zwei entgeltpflichtige Hunde zählen hierbei als ein Erwachsener.

Züge: Für die Benutzung von zuschlagpflichtigen Zügen ist **kein** Zuschlag bzw. in ICE-Zügen kein ICE-Aufpreis erforderlich.

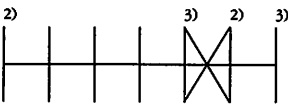
Hunde: Der Mitfahrer-Super-Sparpreis wird auch für entgeltpflichtige Hunde zum Preis wie für Kinder von 4 bis 11 Jahren berechnet.

Ist der Reisende bereits im Besitz eines Fahrscheins (z. B. BahnCard) kann für den Hund der Super-Sparpreis wie für $\frac{1}{2}$ Teilnehmer ausgegeben werden, wenn vom Reisenden die Bedingungen des Super-Sparpreises erfüllt werden.

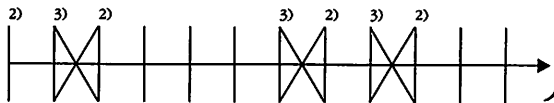
Geltungsdauer: 1 Monat



Hinfahrt möglich ¹⁾



Rückfahrt möglich ¹⁾



1 Monat

¹⁾ Die Fahrscheine gelten nicht an den besonders bekanntgegebenen Tagen.

²⁾ Ab Samstag bzw. Montag 3 Uhr.

³⁾ Bis Freitag bzw. Sonntag 10 Uhr.

Geltungstage: Innerhalb ihrer Geltungsdauer berechtigen die Fahrscheine zur Fahrt an den Tagen Montag bis Donnerstag und Samstag, ausgenommen an den in der Preistafel besonders bekanntgegebenen Ausschlussstagen.

Geht einem zugelassenen Tag ein ausgeschlossener Tag voraus, gilt der Fahrschein erst ab 3.00 Uhr des zugelassenen Tages. Folgt einem zugelassenen Tag ein ausgeschlossener Tag, kann der Fahrschein bis 10.00 Uhr des ausgeschlossenen Tages benutzt werden.

Hinfahrt:

Zur **Hinfahrt** gelten die Fahrscheine **längstens** bis zu dem auf den ersten Geltungstag folgenden Sonntag 10.00 Uhr.

Rückfahrt:

Zur **Rückfahrt** gelten die Fahrscheine **frühestens** an dem auf den ersten Geltungstag folgenden Samstag ab 3.00 Uhr. Ist der erste Geltungstag ein Samstag, gelten die Fahrscheine bereits ab diesem Tag auch zur Rückfahrt.

Bei Fahrtantritt vor einem Ausschlußtag muß die Fahrt am Ausschlußtag bis 10.00 Uhr beendet werden.

Bei Übg 2./1. Kl = U zwischen den Festpreisen beider Klassen

Bei Übg nur auf Hin- oder Rückfahrt = halber U zwischen den Festpreisen beider Klassen

Bei Übg nur auf Teilstrecken = halber U zwischen den Festpreisen beider Klassen

Bei Umw = U gew

= U erm BahnCard- und Fam-Paß-Inhaber

Umwege sind ohne Berechnung eines zusätzlichen Preises nur zugelassen, wenn sie über allgemein verkehrübliche oder durch die Fahrplanlage bedingte Wege in Richtung auf das Reiseziel durchgeführt werden.

Umwege sind insbesondere dann zugelassen, wenn der Reisende damit sein auf dem Fahrschein angegebene Reiseziel

- schneller,

- möglichst umsteigefrei,

- mit hochwertigen Produkten (z. B. ICE, EC, IC, IR),

- über Strecken mit dem häufigeren Zugangebot

erreichen kann. Dies gilt auch zur Fahrt in entgegengesetzter Richtung bis zum nächsten ICE/EC/IC-Halte- oder Übergangsbahnhof.

Ausgeschlossen sind: Rundreisen, Kreuz- und Querfahrten, Stichstrecken und Fahrten in entgegengesetzter Richtung.

Mitfahrer dürfen auch auf einem Unterwegsbahnhof zu- oder aussteigen oder die Reise nur in einer Richtung ausführen; an der Preisbildung ändert sich dadurch nichts.

Wenn Bedingungen nicht eingehalten sind, Nacherhebung gem. PBV 1 Abschn. 13.

An den Ausschlußtagen darf nach 10.00 Uhr die Hin-, Weiter- oder Rückfahrt nicht angetreten werden. Maßgebend ist die fahrplanmäßige Abfahrtszeit der Züge.

An den Ausschlußtagen dürfen keine Fahrscheine zum Super-Sparpreis ausgestellt werden, deren 1. Geltungstag ein Ausschlußtag ist.

- a) Einheits-Blankofahrschein für 2 1/2 Personen 2. Klasse zum ICE-Super-Sparpreis
(Artikel-Nr. 101)

| | | | | | | |
|--|--------------------|---|---------------|---|---------|------------|
| | Erster Geltungstag | Zur Hinfahrt gültig bis einschließlich | Zur Rückfahrt | Rückfahrt frühestens am | | |
| | 03.07.95 | 08.07.95 | 02.08.95 | 08.07.95 | | |
| 4579125 | Klasse | Tarif / Grund der Ermäßigung | | Nach Reiseantritt nicht übertragbar. | | |
| | 2 | ICE Super-Sparpreis | | -Fahrschein | | |
| von Mainz Hbf (23) | nach München Hbf | | | | | |
| Hinfahrt über | } (ICE: MZ-M) | | | | | |
| Rückfahrt über | | | | | | |
| <input type="checkbox"/> Platzreservierung H | Erw. | Kinder | Hund | TG A | TG B/NE | MWSt. |
| <input type="checkbox"/> Platzreservierung R | - 2 | - 1 | - | Km | 450 | DM 0000,00 |

- b) Aus KURS'90-Terminal für 1 Erwachsenen
(Artikel-Nr. 6041)

| | | | | |
|----------------|---|--------------------------------|---|-------------|
| | Besondere Angaben zur Geltungsdauer: Benutzungsbestimmungen und Aus- schlußtage siehe Heftumschlag. | | Ausgabestelle zur Fahrt ungültig | |
| | | | 12.05.95 | 14 |
| | | 840009070 | | 00 |
| Klasse | Tarif | Ermäß. | | Grund |
| 2 | ICE SUPER-SPARPREIS | 1 Erwachsene(r) | | Kind(er) |
| 1. Geltungstag | Zur Hinfahrt gültig bis einschließlich | Zur Rückfahrt frühestens am | | |
| 01.06.95 | s. oben | 30.06.95 | s. oben | |
| von | Berchtesgaden Hbf | über | FREI*RO*(ICE:M*WUE*GOE*HB)*DEL* OL*LER | |
| nach | Norddeich | | | |
| 390381810 | | km | ZA | DM |
| 39038181-78 | | MWST D: **220,00 | 15,0% = **28,70 | XX **220,00 |

5. Guten-Abend-Ticket (GAT) (DPT II DB Tarifstelle 1c)

| | |
|-------------------------|---|
| Berechtigte: | Jedermann |
| Geltungsdauer: | An dem im Fahrschein angegebenen jeweiligen Geltungstag von 19.00 Uhr bis 2.00 Uhr des folgenden Tages. Fahrscheine zum Festpreis gelten für – einfache Fahrt oder für Hin- und Rückfahrt am angegebenen Geltungstag, – Hin- und Rückfahrt an unterschiedlichen Geltungstagen. |
| Züge: | In EC/IC-Zügen kein Zuschlag erforderlich. |
| Produktübergang im ICE: | Wird mit einem Fahrschein ohne ICE-Berechtigung ein ICE benutzt, ist der Unterschied zwischen den jeweiligen Festpreisen mit und ohne ICE-Berechtigung nachzuerheben. |
| Kinder: | Für Kinder von 4 bis 11 Jahren ist die Hälfte der jeweiligen Festpreise und Aufpreise zu zahlen. |
| Hunde: | Für entgeltpflichtige Hunde wird der für Kinder von 4 bis 11 Jahren geltende Preis 1. bzw. 2. Klasse erhoben. |
| Fahrscheine: | Fahrscheine werden zum Festpreis für die 1. und 2. Klasse ausgegeben. |
| Übergang 2./1. Klasse: | Unterschied zwischen den Preisen beider Klassen. |
| Umwege: | U gew U erm bei BahnCard oder Fam-Paß Fahrten über Umwege – ausgenommen Stichstrecken – sind ohne Berechnung eines zusätzlichen Preises nur zugelassen, wenn sie über allgemein verkehrübliche oder durch die Fahrplanlage bedingte Wege in Richtung auf das Reiseziel durchgeführt werden. |

a) Aus KURS'90-Terminal
(Artikel-Nr. 6041)

| | | | | | |
|-------------------------|---|---|----------------------------|---|----------|
| DB Deutsche Bahn | | Besondere Angaben | | Ausgabestelle | |
| | | Gültig nur am Geltungstag von 19.00 Uhr bis 02.00 Uhr. | | Zur Fahrt ungültig 12.05.95 840009070 <i>12</i> <i>00</i> | |
| Klasse | Tarif | Ermäß. | | Grund | |
| 2 | GUTEN-ABEND-TICKET | ----- | | 1 Erwachsene(r) ----- Kind(er) | |
| 1. Geltungstag | Zur Hinfahrt gültig bis einschließlich | Zur Rückfahrt gültig bis einschließlich | Rückfahrt frühestens am | | |
| 01.06.95 | 01.06.95 | ----- | ----- | | |
| von | Mainz | über | | (R/S) | |
| nach | München Hbf | | | | |
| 390381821 | | km | | ZA | DM |
| 39038182-73 | | MWST D: ***59,00 15,0% = ***7,70 | | XX | ***59,00 |

b) Einheits-Blankofahrschein
(Artikel-Nr. 101)

| | | | | | |
|--|---|--------------------|---|---------------|---|
| DB Deutsche Bahn | | Erster Geltungstag | Zur Hinfahrt gültig bis einschließlich | Zur Rückfahrt | Rückfahrt frühestens am |
| | | 01.07.95 | 01.07.95 | 04.07.95 | |
| | | Klasse | Tarif/Grund der Ermäßigung | | Nach Reiseantritt nicht übertragbar. |
| | | 2 | ICE-Guten-Abend-Rfa -Fahrschein | | |
| 4579137 | Hinfahrt am 01.07.95, Rückfahrt am 04.07.95 (gültig von 19.00 bis 2.00 Uhr) | | | | |
| von | Mainz Hbf (23) | nach | | München Hbf | |
| Hinfahrt über | (ICE: MZ-M) | | | | |
| Rückfahrt über | (R/S) | | | | |
| <input type="checkbox"/> Platzreservierung H | Erw. | Kinder | Hund | TG A | TG B/NE |
| <input type="checkbox"/> Platzreservierung R | -1 | --- | --- | Km | 450 |
| | | | | | MWST |
| | | | | | DM 0000,00 |

6. BahnCard (DPT II DB Tarifstelle IIa)

Die BahnCard wird für die 1. Klasse (BahnCard First) sowie für die 2. Klasse an jedermann ausgegeben.

Berechtigte:

- BahnCard (B) jedermann
- BahnCard (Z) Ehepartner von Inhabern einer BahnCard B, J oder S
- BahnCard (K) Kinder von 4 bis 11 Jahren
- BahnCard (T) Jugendliche – Teens – von 12 bis 17 Jahren
- BahnCard (J) Jugendliche von 18 bis 22 Jahren;
Schüler und Studenten bis zu 26 Jahren
- BahnCard (F) Ehepaare oder Elternteile mit mindestens 1 Kind
- BahnCard (S) Senioren

Geltungsdauer:

Vorläufige BahnCard 2 Monate, endgültige BahnCard 1 Jahr.

Fahrscheine:

Zum halben gewöhnlichen Fahrpreis für einfache Fahrt und für Hin- und Rückfahrt.

Kinder von 4 bis 11 Jahren auf BahnCard (K) oder (F) erhalten 75% Ermäßigung.

Klasse:

- BahnCard = Fahrscheine 2. Klasse
- BahnCard First = Fahrscheine 1. und 2. Klasse

Übergang:

Zu BahnCard = U zwischen den gewöhnlichen (vollen) Fahrpreisen beider Klassen

Zu BahnCard First = U erm

Die BahnCard wird auf den Namen des Berechtigten ausgestellt und ist nur gültig, wenn sie – ausgenommen von Kindern bis zu 12 Jahren – mit Tinte, Tintenstift oder Kugelschreiber unterschrieben ist. Sie ist auf der Reise mitzuführen und zusammen mit dem Fahrschein vorzuzeigen.

Hunde:

Bei Vorlage BahnCard F erhalten entgeltpflichtige Hunde 75% Ermäßigung.

6.1 Vorläufige BahnCard manuelle Ausfertigung
(Artikel-Nr. 136)

BahnCard

Vorläufige BahnCard
mit Versicherung

| Typ | Klasse | Erster Geltungstag | Letzter Geltungstag |
|------|--------|--------------------|---------------------|
| B846 | 1 | 01.07.95 | 31.08.95 |

Inhaber (in)
Winfried Clemens
Vor- und Zuname

Unterschrift des Inhabers (Vor- und Zuname ausgeschrieben)

Ausgabestelle DM

486,00
Steuersatz auf Bahnpreis 15 %

Tagesstempel

Deutsche Bahn 

1091429

- Typ = **B** BasisCard
Z Zweitkarte
S Senior
F Familie
J Junior
T Teens
K Kinder

Blindzahl

- 7 für 2. Klasse
- 8 für 1. Klasse

46 Alter des Inhabers

Bei BahnCard B und Z auch ohne Altersangabe (00).

6.2 Endgültige BahnCard First



Endgültige BahnCard 2. Klasse



- DB/Citibank VISA BahnCard



- DB/Citibank Electron BahnCard



- BahnCard für Kinder, Teens und Kunden die im Ausland wohnen



7. Familien-Paß

(DPT II DB Tarifstelle IIb)

Berechtigte

Familien – auch Elternteile – mit mindestens 3 Kindern.

Zu Familien-Pässen werden Kinderausweise und Paß-Doppel ausgegeben.

Geltungsdauer

1 Jahr.

Der Familien-Paß muß von allen Berechtigten – ausgenommen von Kindern bis zu 12 Jahren, das Paß-Doppel vom Inhaber unterschrieben sein.

Der Kinderausweis zum Familien-Paß muß für Kinder ab 4 Jahren mit einem Lichtbild des Berechtigten versehen sein.

Fahrscheine

zum halben gewöhnlichen Fahrpreis 2. Klasse.

Kinder von 4 bis 11 Jahren 75% Ermäßigung.

Übg 2./1. Klasse

Bei Übg 2./1. Kl = U zwischen den gewöhnlichen (vollen) Fahrpreisen beider Klassen mit bzw. ohne ICE-Berechtigung.

Umweg

Bei Umw = U erm

Zuschläge

tarifmäßig


ICE-Benutzung

Wird mit einem Fahrschein ohne ICE-Berechtigung ein ICE benutzt, ist der halbe ICE-Aufpreis für die im ICE zurückzulegende Strecke nachzuzahlen.

Hunde

Für entgeltpflichtige Hunde wird der Fahrpreis wie für Kinder von 4 bis 11 Jahren erhoben (Viertelfahrpreis).

- a) Aus KURS'90-Terminal
(Artikel-Nr. 6044)
Familienpaß mit Versicherung

| | | | |
|---|------------------------|----------------------|------------|
|  | | FAMILIEN-PASS | |
| | | Anz. Kinder: 3 | |
| Klasse | Woche/Monat/Gültig vom | Gültig bis | |
| X | 15.05.95 | 14.05.96 | |
| Zug | | | |
| zwischen | | | |
| und | | | |
| über | | | |
| Bus | | | Linien-Nr. |
| zwischen | | | |
| und | | | |
| über | | | |
| Ausgabestelle | km | ZA | DM |
| Zur Fahrt | 15.05.95 | XX | ****0,00 |
| ungültig | 840009069 | | |


| | |
|--|---|
| Datum des Reisetages*) | Inhaber(in) |
| 1. Tag | Petra Baum |
| 2. Tag | |
| 3. Tag | Bel Familien-Paß: Weitere Berechtigte (Vor- und Zuname, ggf. Unterschrift) |
| 4. Tag | Peter Baum |
| 5. Tag | Klaus Baum |
| 6. Tag | Fritz Baum |
| 7. Tag | Willibald Baum |
| 8. Tag | |
| 9. Tag | |
| 10. Tag | |
| *) Bitte vor Fahrtantritt selbst eintragen | |

| |
|--------------|
| Tagesstempel |
|--------------|

| | |
|-------------|----|
| 240060295 | 11 |
| 24006029-09 | 00 |

Unterschrift des Inhabers
(Vor- und Zuname ausgeschrieben)

- b) Aus KURS'90-Terminal
(Artikel-Nr. 6044)
Familien-Paß-Doppel

| | | | |
|---|------------------------|-------------------------|----------|
|  | | PASS-DOPPEL | |
| | | zu Fam.-Paß Nr 24006029 | |
| Klasse | Woche/Monat/Gültig vom | Gültig bis | |
| X | 15.05.95 | 14.05.96 | |
| Zug | | | |
| zwischen | | | |
| und | | | |
| über | | | |
| Bus | Linien-Nr. | | |
| zwischen | | | |
| und | | | |
| über | | | |
| Ausgabestelle | km | ZA | DM |
| Zur Fahrt | 15.05.95 | XX | ****0,00 |
| ungültig | 840009069 | | |

| | |
|------------------------|---------------------------------------|
| Datum des Reisetages*) | Inhaber(in) |
| 1. Tag | Peter Baum |
| 2. Tag | |
| 3. Tag | Bei Familien-Paß: Weitere Berechtigte |
| 4. Tag | (Vor- und Zuname, ggf. Unterschrift) |
| 5. Tag | _____ |
| 6. Tag | _____ |
| 7. Tag | _____ |
| 8. Tag | _____ |
| 9. Tag | _____ |
| 10. Tag | _____ |


*) Bitte vor Fahrtantritt selbst eintragen

Tagesstempel

240060310 11
24006031-87 00

Unterschrift des Inhabers
(Vor- und Zuname ausgeschrieben)

- c) Aus KURS'90-Terminal
(Artikel-Nr. 6044)
Kinderausweis zum Familien-Paß

| | | | |
|---|------------------------|---|--------------|
|  | | KINDER AUSWEIS zu Fam.-Paß Nr 24006029 | |
| Klasse | Woche/Monat/Gültig vom | Gültig bis | |
| X | 15. 05. 95 | 14. 05. 96 | |
| Zug | | | |
| zwischen | | | |
| und | | | |
| über | | | |
| Bus | Linien-Nr. | | |
| zwischen | | | |
| und | | | |
| über | | | |
| Ausgabestelle | | km | ZA DM |
| Zur Fahrt | 15.05.95 | | XX *****0,00 |
| ungültig | 840009069 | | |

| | |
|--|---|
| Datum des Reisetages*) | Inhaber(in) |
| 1. Tag <u>lichtbild</u> | Klaus Baum |
| 2. Tag <u>(ab dem</u> | |
| 3. Tag <u>vollendeten</u> | Bei Familien-Paß: Weitere Berechtigte (Vor- und Zuname, ggf. Unterschrift) |
| 4. Tag <u>4. Lebensjahr</u> | Geb. am: <u>10.10.85</u> |
| 5. Tag <u>für Kinder-</u> | _____ |
| 6. Tag <u>ausweis er-</u> | _____ |
| 7. Tag <u>forderlich)</u> | _____ |
| 8. Tag | _____ |
| 9. Tag | _____ |
| 10. Tag | _____ |
| *) Bitte vor Fahrtantritt selbst eintragen | |

| |
|--------------|
| Tagesstempel |
|--------------|

240060321 11
24006032-77 00

Unterschrift des Inhabers
(Vor- und Zuname ausgeschrieben)

8. Mitfahrer-Fahrpreis (Mitf.) 1. und 2. Klasse (DPT II DB Tarifstelle IIIa)

Gemeinsam reisende Personen erhalten Rückfahrtscheine zum Mitfahrer-Fahrpreis mit bzw. ohne ICE-Berechtigung.

Als Mitfahrer-Reisen gelten Reisen von

- mindestens einem Erwachsenen und einem Kind von 4 bis 11 Jahren oder einem entgeltpflichtigen Hund (1½ Teilnehmer) und
- höchstens fünf Erwachsenen und einem Kind von 4 bis 11 Jahren oder einem entgeltpflichtigen Hund (5½ Teilnehmer).

Zwei Kinder von 4 bis 11 Jahren oder ein Kind von 4 bis 11 Jahren und ein entgeltpflichtiger Hund oder zwei entgeltpflichtige Hunde zählen hierbei als ein Erwachsener.

Der Mitfahrer-Fahrpreis wird für entgeltpflichtige Hunde zum Preis wie für Kinder von 4 bis 11 Jahren (~~ohne Zuschlag~~) berechnet.

Geltungsdauer: bis 100 km (einschl.) an dem auf dem Fahrschein angegebenen Geltungstag,
ab 101 km 1 Monat;

- zur Hinfahrt an jeweils 4 aufeinanderfolgenden Tagen
- zur Rückfahrt an jeweils 4 aufeinanderfolgenden Tagen.

Maßgebend für den Beginn der jeweils 4-tägigen Geltungsdauer ist der Zangenabdruck des Zugbegleiters.

Der Mitfahrer-Fahrpreis mit bzw. ohne ICE-Berechtigung wird ausgegeben, wenn der Fahrpreis für die erste Person für Hin- und Rückfahrt in der

- 2. Klasse mindestens 50,- DM,
- 1. Klasse mindestens 76,- DM

beträgt. Der Mitfahrer-Fahrpreis wird auch berechnet, sofern bei Fahrten über verschiedene Wege der Fahrpreis für eine Fahrtrichtung in der

- 2. Klasse mindestens 25,- DM,
- 1. Klasse mindestens 38,- DM

beträgt.

Bei Übg 2./1. Kl = U erm

Der Übg einzelner Teilnehmer ist ausgeschlossen.

Bei Übg nur auf der Hin- und Rückfahrt = halber U erm

Bei Übg nur auf Teilstrecken = halber U erm

Umw = U erm

Für die Teilnehmer wird ein gemeinsamer FS für Hin- und Rückfahrt ausgestellt. Führen Hin- und Rückfahrt über verschiedene Wege oder wird ein ICE nur auf der Hin- oder Rückfahrt benutzt, so werden die durch 2 geteilten Mitfahrer-Fahrpreise für beide Wege addiert. Dies gilt auch, wenn der Rückfahrtschein entweder

- von einem dem Zielbahnhof
oder

- nach einem dem Abgangsbahnhof
der Hinfahrt nahegelegenen Bahnhof – auch einer anderen Strecke – ausgestellt
werden soll.

Zuschläge/ICE-Aufpreise

EC/IC = tarifmäßig

ICE = Übferm (EC/IC-Zu werden angerechnet)

IR/D = tarifmäßig; in Fernverkehrsrelationen bis 50 km innerhalb von Verkehrsverbänden, Gemeinschaftsverkehren und S-Bahn-Tarifbereichen im Tarifgebiet B.

Mitfahrer dürfen auch auf einem Unterwegsbahnhof zu- oder aussteigen oder die Reise nur in einer Richtung ausführen; an der Preisbildung ändert sich dadurch nichts.

8.1 Mitfahrer-Fahrschein für 1½ Personen

- a) Einheits-Blankofahrschein
(Artikel-Nr. 101)

| | | | | | | |
|--|---------------------|--|---------------|-------------------------------------|------------|-------|
| | Erster Geltungstag | Zur Hinfahrt gültig bis einschließlich | Zur Rückfahrt | Rückfahrt frühestens am | | |
| | 01.07.95 | 31.07.95 | 31.07.95 | 01.07.95 | | |
| 4579138 | Klasse | Tarif/Grund der Ermäßigung | | Nach Reseantritt nicht übertragbar. | | |
| | 2 | Mitf. -Fahrschein | | | | |
| von Mainz Hbf (23) | nach Regensburg Hbf | | | | | |
| Hinfahrt über | } F-N | | | | | |
| Rückfahrt über | | | | | | |
| <input type="checkbox"/> Platzreservierung H | Erw. | Kinder | Hund | TG A | TG B/NE | MWSt. |
| <input type="checkbox"/> Platzreservierung R | -1-1- | Km | | 380 | DM 0000,00 | |

8.2 Mitfahrer-Fahrschein für 2 Personen

b) Aus KURS'90-Terminal
(Artikel-Nr. 6041)

| | | | |
|-------------------------|---|--|---|
| DB Deutsche Bahn | | Besondere Angaben | Ausgabestelle |
| | | Bei 1-monatiger Geltungsdauer gültig zur Hin- und Rückfahrt jeweils an 4 aufeinanderfolgenden Tagen. | Zur Fahrt ungültig 12.05.95 12 840009070 00 |
| Klasse | Tarif | | Ermäß. Grund |
| 2 | MITFAHRER-FAHRPREIS | | 2 Erwachsene(r) - Kind(er) |
| 1. Geltungstag | Zur Hinfahrt gültig bis einschließlich | Zur Rückfahrt | |
| 01.06.95 | 30.06.95 | 30.06.95 | |
| | | Rückfahrt frühestens am | |
| | | 01.06.95 | |
| von | Dresden | über | (HAL/NZ) |
| nach | Schwerin Hbf | | |
| 390381832 | | km | ZA DM |
| 39038183-72 | | MWST D: **246,00 15,0% = **32,09 | XX **246,00 |

9. Gruppenfahrtschein (Gru) (DPT II DB Tarifstelle IIIb)

Geltungsdauer: gilt für die eingetragenen Tage und Züge, längstens einen Monat.

Gruppenfahrtscheine werden nach den Bestimmungen der VBedGru ausgegeben.

Die ausgegebenen Teilnehmerkarten sind im Gruppenfahrtschein vermerkt. Der Reiseleiter, der im Besitz des Gruppenfahrtscheins ist, erhält keine Teilnehmerkarte.

Für die Benutzung von zuschlagpflichtigen

- EC und IC
- IR und D in Fernverkehrsrelationen bis 50 km innerhalb von Verkehrsverbänden,
und S-Bahn-Tarifbereichen im Tarifgebiet B

sind die tarifmäßigen Zuschläge zum halben Preis zu zahlen.

Zu Gruppenreisen zum Spar- und Super-Sparpreis sind **keine** EC/IC-Zuschläge erforderlich.

Bei Übg 2./1. Kl = U erm

Es werden keine Umwegkarten ausgegeben.

Gruppenreisen in ICE, EC und IC sind reservierungspflichtig.

9.1 Heftumschlag für Gruppenfahrtschein

Aus KURS'90-Terminal
(Artikel-Nr. 5217)

Reisen mit der Bahn _____

GRUPPEN-Fahrschein Nr. _____

Hinfahrt _____ / _____ / _____
- bitte Innenseiten beachten -


Rückfahrt _____ / _____ / _____ 

- bitte Innenseiten beachten -

Deutsche Bahn 

9.2 Gruppenfahrtschein

Aus KURS'90-Terminal
(Artikel-Nr. 6041)

| | | | | | |
|---|--|-----------------|-------------------------|---|-----------|
|  Deutsche Bahn | Besondere Angaben | Anmelde-/Res-Nr | 123456789012 | Ausgabestelle | Zur Fahrt |
| | T-Karten-Nr | 1 | - 5 | ungültig | 12.05.95 |
| | | | | 840009070 | 12 00 |
| Klasse | Tarif | Ermß. | | Grund | |
| 2 | GRUPPENREISE - H+R - | | | 6 Erwachsene(r) <input type="checkbox"/> Kind(er) | |
| 1. Geltungstag | Zur Hinfahrt gültig bis einschließlich | Zur Rückfahrt | Rückfahrt frühestens am | davon Freipersonen | |
| 01.06.95 | 30.06.95 | 30.06.95 | 01.06.95 | | |
| von | Freiburg(Breisgau) | über | OG*F*(NDH/EF) | | |
| nach | Leipzig | | | | |
| 390381843 | km | ZA | DM | | |
| 39038184-74 | MWST D: | *1116,00 | 15,0% = *145,57 | XX | *1116,00 |

10. Netzkarten

(DPT II DB Tarifstelle IVa)

Berechtigte

Persönliche Jahresnetzkarten und Monatsnetzkarten werden für das gesamte Streckennetz der DB sowie **Monatsnetzkarten** für ein Teilnetz der DB an jedermann ausgegeben.

Übertragbare Jahresnetzkarten werden für das gesamte Streckennetz der DB an Firmen, Behörden und Verbände ausgegeben. Sie können zu beliebig häufigen Fahrten von jeweils einer Person benutzt werden.

Anschlußnetzkarten werden zu Monatsnetzkarten für ein Teilnetz der DB ausgegeben. Es können beliebig viele Anschlußnetzkarten gelöst werden. Sie müssen jeweils an die Hauptkarte oder an die weiteren Anschlußnetzkarten anschließen. Die Anschlußnetzkarten sind nur in Verbindung mit der Hauptkarte gültig.

Kinder/Hunde

Zwei Kinder von 4 bis 11 Jahren oder ein Kind von 4 bis 11 Jahren und ein entgeltpflichtiger Hund oder zwei entgeltpflichtige Hunde reisen auf einen gemeinsamen Fahrschein. Ein einzelnes Kind oder ein entgeltpflichtiger Hund erhält keine besondere Ermäßigung.

Geltungsdauer

Persönliche und Übertragbare Jahresnetzkarten gelten 1 Jahr. Sie können mit Gültigkeit von jedem Tag an ausgestellt werden.

Monats- und Anschlußnetzkarten gelten 1 Monat. Sie können mit Gültigkeit von jedem Tag an ausgestellt werden. Anschlußnetzkarten gelten nicht länger als die Hauptkarte, zu der sie gelöst wurden.

Geltungsbereich

Persönliche und Übertragbare Jahresnetzkarten und Monatsnetzkarten sowie Monatsnetzkarten für ein Teilnetz und Anschlußnetzkarten gelten für das jeweilige Streckennetz – einschl. S-Bahnen. Den Monatsnetzkarten für ein Teilnetz und den Anschlußnetzkarten ist eine Übersichtskarte des Geltungsbereichs beigegeben.

Umwegkarten

Umwegkarten werden nicht ausgegeben.

Züge, Anschlußfahrten

Die Netzkarten gelten in allen Personenzügen – einschl. ICE, ausgenommen in ARZ, Sonderwagen und Sonderzügen – ohne Zuschlag bzw. ohne ICE-Aufpreis. Fahrscheine, die zu Netzkarten vor Erreichen des Anschlußbahnhofs oder noch

(B11)

auf dem Anschlußbahnhof gelöst werden, gelten in Verbindung mit der Hauptkarte ebenfalls in allen Personenzügen ohne Zuschlag.

Übg. 2./1. Klasse

| | |
|-------|--|
| U gew | für jede Fahrt |
| U erm | für jede Fahrt bei Vorlage der BahnCard First |

Lichtbild

Persönliche Jahresnetzkarten und Monatsnetzkarten werden auf den Inhaber ausgestellt und müssen mit dessen Lichtbild versehen sein. Persönliche Netzkarten, die für 2 Kinder ausgegeben worden sind, müssen die Vor- und Zunamen sowie die Lichtbilder beider Kinder enthalten.

Fahrräder

Innerhalb des Geltungsbereichs der Netzkarte darf der Inhaber ein unverpacktes Fahrrad unentgeltlich in

- die Gepäckwagen/-abteile,
- die Mehrzweckabteile bzw. die Einstiegsräume einschl. der Traglastenbereiche mit 3 Klappsitzen der Züge des Nahverkehrs (RB, RE, S, SE) im Rahmen der verfügbaren Platzkapazität,
- die Fahrradabteile bzw. Mehrzweckabteile der besonders bekanntgegebenen Züge

einstellen.


Bei besonders bekanntgegebenen Zügen ist für die Mitnahme eine Platzreservierung erforderlich.


Am Fahrrad müssen Name und Anschrift (Wohnort, Wohnung) des Reisenden sowie der Bestimmungsbahnhof genügend haltbar angebracht sein.

10.1 Persönliche Jahresnetzkarten für das gesamte Streckennetz der Deutschen Bahn 1. und 2. Klasse

Nur aus KURS'90-Terminal

(Ausgabe durch die Fka Frankfurt (M) Hbf bzw. Berlin Friedrichsstraße)
(Artikel-Nr. 6080)

| | | | |
|---|--|--|-----------------|
|  | | PERS JAHRES-NETZKARTE gesamtes Streckennetz Deutsche Bahn 1. KLASSE | |
| Gültig vom 15.05.95 | | bis 14.05.96 | |
| Inhaber (in) *) Maria Bauer | | | |
| Name Mainzerstr. 147 | | | |
| Anschrift 55118 Mainz | | | |
| *) Bei Übertragbaren Jahresnetzkarten: Kostenträger | | | |
| Verkaufsstelle Mainz Hbf | | | |
| Ausfertigende Stelle | | Kunden-Nr. | ZA DM |
| Zur Fahrt | | | XX 11556,00 |
| ungültig | | | |
| 15.05.95 | | MWST D: | |
| 840009069 | | 11556,00 | 15,0% = 1507,30 |

| | |
|--|--|
| <p>Lichtbild</p> <p>(Entfällt bei Übertragbaren Jahresnetzkarten)</p>  | <p>Die Karte gilt auf den - Schienenstrecken der Deutschen Bahn AG - einschli. S-Bahnen -.</p> <p>Die Karte gilt in allen Reisezügen, ausgenommen in Autoreisezügen, Sonderzügen und Sonderwagen. Bei Benutzung von zuschlagpflichtigen Zügen wird kein Zuschlag erhoben.</p> <p>Persönliche Jahresnetzkarten sind nicht übertragbar. Die Weitergabe der Übertragbaren Jahresnetzkarte gegen Entgelt ist untersagt. Bei Verstoß gegen diese Bestimmungen ist die Deutsche Bahn AG berechtigt, die Fahrpreismäßigung dauernd zu versagen und die Karte ersatzlos einzuziehen.</p> |
|--|--|

| |
|----------------|
| 001301042 11 |
| 00130104-52 00 |


(1. und
2. Klasse
gleiches
Muster)

Das Fahrscheinmuster „Netzkarte“ für die Erstellung von Persönlichen und Übertragbaren Jahresnetzkarten ist als Sonderdruck aufgelegt und unterliegt einer zusätzlichen Bestandsüberwachung. Am unteren Rand des Fahrscheinmusters ist eine Nummer eingedruckt. Die Fahrscheine werden nach der Erstellung von der Fka Frankfurt (M) Hbf bzw. Berlin Friedrichsstraße in eine Plastikhülle eingeschweißt.

10.2 Übertragbare Jahresnetzkarten für das gesamte Streckennetz der Deutschen Bahn 1. und 2. Klasse

Nur aus KURS'90-Terminal

(Ausgabe durch die Fka Frankfurt (M) Hbf bzw. Berlin Friedrichsstraße)
(Artikel-Nr. 6080)

| | | | |
|---|--|--------------------------|--------------|
|  | | ÜBERTR JAHRES-NETZKARTE | |
| | | gesamtes Streckennetz | |
| | | Deutsche Bahn | |
| | | 2. KLASSE | |
| Gültig vom | | 15.05.95 | bis 14.05.96 |
| Inhaber(in)*) Peter Hauer | | | |
| Name Domplatz 13 A | | | |
| Anschrift 55122 Mainz | | | |
| *) Bei Übertragbaren Jahresnetzkarten: Kostenträger | | | |
| Verkaufsstelle Mainz Hbf | | | |
| Ausfertigende Stelle | | Kunden-Nr. | ZA DM |
| Zur Fahrt | | | XX 11777,00 |
| ungültig | | | |
| 15.05.95 | | MWST D: | |
| 840009069 | | 11777,00 15,0% = 1536,13 | |



| | |
|---|--|
| <p><u>Lichtbild</u></p> <p>(Entfällt bei Übertragbaren Jahresnetzkarten)</p> <p>Tagessstempel</p> | <p>Die Karte gilt auf den - Schienenstrecken der Deutschen Bahn AG - einschl. S-Bahnen -.</p> <p>Die Karte gilt in allen Reisezügen, ausgenommen in Autoreisezügen, Sonderzügen und Sonderwagen. Bei Benutzung von zuschlagpflichtigen Zügen wird kein Zuschlag erhoben. Persönliche Jahresnetzkarten sind nicht übertragbar. Die Weitergabe der Übertragbaren Jahresnetzkarte gegen Entgelt ist untersagt. Bei Verstoß gegen diese Bestimmungen ist die Deutsche Bahn AG berechtigt, die Fahrpreismäßigung dauernd zu versagen und die Karte ersatzlos einzuziehen.</p> |
|---|--|

| | |
|-------------|----|
| 001301053 | 11 |
| 00130105-27 | 00 |

(1. und
2. Klasse
gleiches
Muster)


10.3 Monatsnetzkarte für das gesamte Streckennetz der Deutschen Bahn (MonNetzDB) 1. und 2. Klasse

Einheits-Blankonetzkarte
(Artikel-Nr. 135)

| | | |
|---|---|---|
|  | Netz |  |
| 0320189 | MonNetz | - Karte - Ticket - Paß |
| | Erster Geltungstag | Letzter Geltungstag |
| | 10.07.95 | 09.08.95 |
| | Erw. Kinder Klasse | Preis DM |
| | | 1 000000 |
| Lichtbild, soweit erforderlich | Inhaber(in) | |
| Datum des Reisetages*) | Willibald Veenker | |
| 1. Tag | Vor- und Zuname | |
| 2. Tag | Weitere Berechtigte | |
| 3. Tag | (Vor- und Zuname, ggf. Unterschrift) | |
| 4. Tag | | |
| 5. Tag | | |
| 6. Tag | | |
| 7. Tag | | |
| 8. Tag | | |
| 9. Tag | | |
| 10. Tag | | |
| *) Bitte vor Fahrtantritt selbst eintragen | | |
| Tagesstempel | | |
| Steuersatz auf Bahnpreis 15 % | Unterschrift des Inhabers (Vor- und Zuname ausgeschrieben) | |

10.4 Monatsnetzkarte für das gesamte Streckennetz der Deutschen Bahn (MonNetzDB) 1. und 2. Klasse

Aus KURS'90-Terminal
(Artikel-Nr. 6044)

| | | | |
|---|---------------------------------------|--|-----------|
|  | | MONATS-NETZKARTE gesamtes Streckennetz Deutsche Bahn | |
| Klasse | Woche/Monat/Gültig vom | Gültig bis | |
| 2 | 15. MAI 95 | 14. JUNI 95 | |
| Zug | zwischen | | |
| und | über | | |
| Bus | Linien-Nr. | | |
| zwischen | und | | |
| über | Ausgabestelle | | |
| Zur Fahrt | km | ZA | DM |
| ungültig | MWST D: | XX | *1097,00 |
| 15.05.95 | *1097,00 | 15,0% | = *143,09 |
| 840009069 | | | |
| Datum des Reisestages*) | | Inhaber(in) | |
| 1. Tag | Daniela Gruber | | |
| 2. Tag | Bei Familien-Paß: Weitere Berechtigte | | |
| 3. Tag | (Vor- und Zuname, ggf. Unterschrift) | | |
| 4. Tag | _____ | | |
| 5. Tag | _____ | | |
| 6. Tag | _____ | | |
| 7. Tag | _____ | | |
| 8. Tag | _____ | | |
| 9. Tag | _____ | | |
| 10. Tag | _____ | | |
| *) Bitte vor Fahrtantritt selbst eintragen | | _____ | |
| Tagesstempel | | _____ | |
| 240060332 11 | | Unterschrift des Inhabers | |
| 24006033-50 00 | | (Vor- und Zuname ausgeschrieben) | |


(1. und
2. Klasse
gleiches
Muster)

Dieses Muster wird auch verwendet für:

- Monatsnetzkarte für ein Netz TG A (MonNetz TG A),
- Anschlußnetzkarte TG A (AnschlNetz TG A).

10.5 Monatsnetzkarte für ein Netz TG A (MonNetz TG A) 1. und 2. Klasse

Einheits-Blankonetzkarte
(Artikel-Nr. 135)

| | | | | | | | | | | | | | | | | | | | | | | | | | | | | |
|---|---|--|-----------------------|------------|--------|-----------------|--------|---------------------|--------|--------------------------------------|--------|---|--------|--|--------|--|--------|--|--------|--|--------|--|---------|--|--|--|--|--|
|  | Netz | <div style="border: 1px solid black; padding: 5px; display: inline-block;">13 TG A</div> | | | | | | | | | | | | | | | | | | | | | | | | | | |
| 0320190 | MonNetz | - Karte - Ticket - Paß | | | | | | | | | | | | | | | | | | | | | | | | | | |
| | Erster Geltungstag | Letzter Geltungstag | | | | | | | | | | | | | | | | | | | | | | | | | | |
| | 04.07.95 | 03.08.95 | | | | | | | | | | | | | | | | | | | | | | | | | | |
| | Erw. Kinder Klasse | Preis DM | | | | | | | | | | | | | | | | | | | | | | | | | | |
| | 2 | 0000.00 | | | | | | | | | | | | | | | | | | | | | | | | | | |
| <table border="1"><tr><td>Lichtbild, soweit erforderlich</td><td>Inhaber(in)</td></tr><tr><td>Datum des Reisetages*</td><td>Fritz Horn</td></tr><tr><td>1. Tag</td><td>Vor- und Zuname</td></tr><tr><td>2. Tag</td><td>Weitere Berechtigte</td></tr><tr><td>3. Tag</td><td>(Vor- und Zuname, ggf. Unterschrift)</td></tr><tr><td>4. Tag</td><td>A</td></tr><tr><td>5. Tag</td><td></td></tr><tr><td>6. Tag</td><td></td></tr><tr><td>7. Tag</td><td></td></tr><tr><td>8. Tag</td><td></td></tr><tr><td>9. Tag</td><td></td></tr><tr><td>10. Tag</td><td></td></tr><tr><td>*1 Bitte vor Fahrtantritt selbst eintragen</td><td></td></tr></table> | Lichtbild, soweit erforderlich | Inhaber(in) | Datum des Reisetages* | Fritz Horn | 1. Tag | Vor- und Zuname | 2. Tag | Weitere Berechtigte | 3. Tag | (Vor- und Zuname, ggf. Unterschrift) | 4. Tag | A | 5. Tag | | 6. Tag | | 7. Tag | | 8. Tag | | 9. Tag | | 10. Tag | | *1 Bitte vor Fahrtantritt selbst eintragen | | | |
| Lichtbild, soweit erforderlich | Inhaber(in) | | | | | | | | | | | | | | | | | | | | | | | | | | | |
| Datum des Reisetages* | Fritz Horn | | | | | | | | | | | | | | | | | | | | | | | | | | | |
| 1. Tag | Vor- und Zuname | | | | | | | | | | | | | | | | | | | | | | | | | | | |
| 2. Tag | Weitere Berechtigte | | | | | | | | | | | | | | | | | | | | | | | | | | | |
| 3. Tag | (Vor- und Zuname, ggf. Unterschrift) | | | | | | | | | | | | | | | | | | | | | | | | | | | |
| 4. Tag | A | | | | | | | | | | | | | | | | | | | | | | | | | | | |
| 5. Tag | | | | | | | | | | | | | | | | | | | | | | | | | | | | |
| 6. Tag | | | | | | | | | | | | | | | | | | | | | | | | | | | | |
| 7. Tag | | | | | | | | | | | | | | | | | | | | | | | | | | | | |
| 8. Tag | | | | | | | | | | | | | | | | | | | | | | | | | | | | |
| 9. Tag | | | | | | | | | | | | | | | | | | | | | | | | | | | | |
| 10. Tag | | | | | | | | | | | | | | | | | | | | | | | | | | | | |
| *1 Bitte vor Fahrtantritt selbst eintragen | | | | | | | | | | | | | | | | | | | | | | | | | | | | |
| | Tagesstempel | | | | | | | | | | | | | | | | | | | | | | | | | | | |
| | Unterschrift des Inhabers (Vor- und Zuname ausgeschrieben) | | | | | | | | | | | | | | | | | | | | | | | | | | | |

Steuersatz auf Bahnpreis 15 %

**11. Fahrscheine (Zuschläge) Großkundenabonnement (GKA)
1. und 2. Klasse
(DPT II DB Tarifstelle IVb)**

Geltungsdauer: für die Hinfahrt 2 Tage und für die Rückfahrt 2 Tage. Zur Durchführung der Rückfahrt gilt der Fahrschein längstens 1 Monat, gerechnet vom 1. Geltungstag der Hinfahrt.

Der 1. Geltungstag der Hinfahrt und der 1. Geltungstag der Rückfahrt ist vom Kunden **spätestens vor dem jeweiligen Reiseantritt** in das vorgesehene Feld einzutragen. Dies gilt auch für im Durchschreibeverfahren aus Blöcken ausgestellte Fahrscheine.

Die Eintragungen in den GKA-Fahrscheinen können auch mit PC (Computer) eingedruckt sein. Die Reisetage können jedoch unmittelbar vor Reiseantritt handschriftlich eingetragen werden.

Bei Übg 2./1. Kl = U gew (für BahnCard First U erm)

Geltungsbereich: Die Fahrscheine gelten zwischen den darin angegebenen Abgangs- und Zielbahnhöfen über den angegebenen Weg; bei Fehlen einer Wegeangabe über die in die durchgehende Grundentfernung des Entfernungszegers einbezogenen Wege.

Bei Umw = gew Fahrpreis (für BahnCard und Paß-Inhaber erm Fahrpreis)

Der Unterschiedsbetrag ist bar zu erheben.

Zwei Kinder von 4 bis 11 Jahren oder ein Kind von 4 bis 11 Jahren und ein entgeltpflichtiger Hund oder zwei entgeltpflichtige Hunde reisen auf einen gemeinsamen Fahrschein. Ein einzelnes Kind oder ein entgeltpflichtiger Hund erhält keine besondere Ermäßigung.

In jeden EC/IC-Zuschlag hat der Kunde den 1. Geltungstag, der mit dem 1. Geltungstag der Hin- oder Rückfahrt auf dem Fahrschein übereinstimmen muß, einzutragen.

GKA-EC/IC-Zuschläge gelten auch zu anderen Fahrscheinen.

GKA-Fahrscheine gelten auch in ICE, wenn im Feld „über/via“ die gewünschte ICE-Relation jeweils für die Hin- und/oder Rückfahrt eingetragen ist.

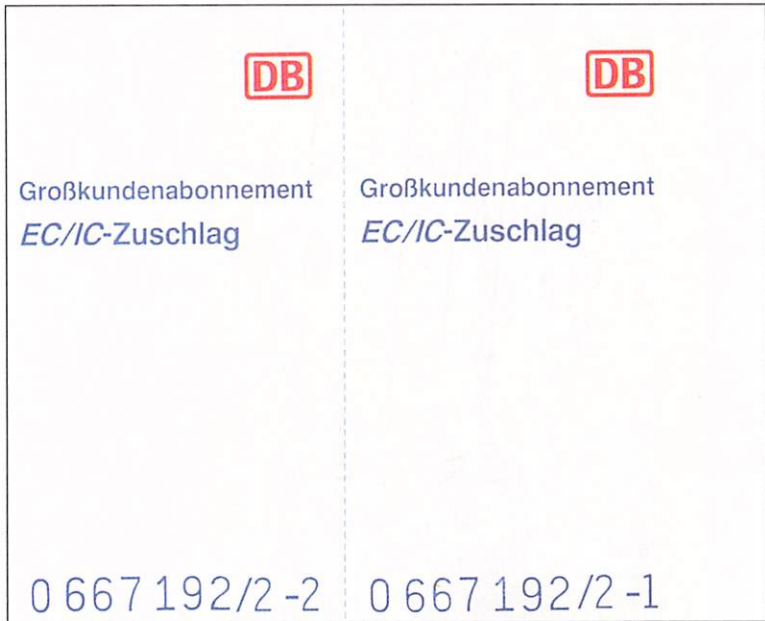
11.2 GKA-Fahrschein für Hin- und Rückfahrt

2. Klasse

Hin- und Rückfahrt über verschiedene Wege mit ICE-Benutzung

| | | |
|---|--|---|
| 80 | 0 745 049/3 | Besondere Angaben Indications spéciales |
| Hin- und Rückfahrt — gültig 2 Tage — / Aller — valable 2 jours — Erster Geltungstag 1 ^{er} jour de validité: 01.07.95 | | Rückfahrt — gültig 2 Tage — / Retour — valable 2 jours — Erster Geltungstag 1 ^{er} jour de validité: 07.07.95 |
| bitte vor Fahrtantritt eintragen / inscrire avant le départ s.v.p. | | bitte vor Fahrtantritt eintragen / inscrire avant le départ s.v.p. |
| von/de Hannover | Hin- und Rückfahrt/Retour von/de München Hbf | |
| nach/a | nach/a | |
| nach/a | nach/a | |
| über/via | über/via | |
| ICE von | ICE von | |
| MÜNCHEN Hbf Nürnberg Hannover | HANNOVER Stuttgart Mannheim nach München Stuttgart | DM XXX |
| Grund Motif | | Großkundenabonnement |

11.3 GKA-EC/IC-Zuschlag



11.4 Euro-GKA-Fahrschein

Fahrscheine zum **Euro-Großkundenabonnement** können als Ziel- oder Abgangsort auch einen Bahnhof einer anderen Bahn enthalten. In diesen Fällen müssen die Fahrscheine in einen **CIV-GKA-Heftumschlag** eingehftet sein (ausgenommen nach Basel SBB).

Für jeden Reisenden – auch für Kinder/Hunde – ist jeweils ein Euro-GKA-Fahrschein auszufertigen.

Fahrscheinmuster **Euro-GKA** siehe nächste Seite.

Euro-GKA-Fahrschein 1. Klasse

| | | | |
|---|---------------------------|---|------------------|
| 80 | 0011001/3 | Besondere Angaben indications spéciales | |
| Hinfahrt — gültig 2 Tage — /Aller — valable 2 jours — Erster Geltungstag | | Rückfahrt — gültig 2 Tage — /Retour — valable 2 jours — Erster Geltungstag | |
| 1 ^{er} jour de validité: 04.07.95 | | 1 ^{er} jour de validité: 08.07.95 | |
| bitte vor Fahrtantritt eintragen / inscrire avant le départ s.v.p. | | bitte vor Fahrtantritt eintragen / inscrire avant le départ s.v.p. | |
| von/de Mainz | Hinfahrt/Aller | von/de Paris | Rückfahrt/Retour |
| nach/à PARIS | | nach/à Mainz | |
| nach/à | | nach/à | |
| über/via Forbach | | über/via Forbach | |
| ICE von | nach | ICE von | nach |
| Grund Motif | Euro-Großkundenabonnement | | DM XXX |

12. Streckenzeitkarten

a) Jahreskarten, Monatskarten und Wochenkarten (DPT II DB Tarifstelle V)

Berechtigte

Jahres-, Monats- und Wochenkarten werden als

- persönliche Karten für Züge des Fernverkehrs (D, IR, IC, EC, ICE)
 - persönliche Karten für zuschlagfreie Züge des Fernverkehrs (zuschlagfreie D, IR)
 - übertragbare Karten für Züge des Nahverkehrs (RB, RE, SE, S)
- an jedermann ausgegeben.

Geltungsdauer

Jahreskarten gelten ein Jahr. Sie können mit Gültigkeit von jedem Tag an ausgestellt werden und gelten bis zum Ablauf des Tages des folgenden Jahres, der in der Zahl dem ersten Geltungstag vorangeht. Ist der 1. Januar der erste Geltungstag, gelten die Karten bis zum 31. Dezember desselben Jahres. Jahreskarten gelten über den auf der Karte angegebenen letzten Geltungstag hinaus bis 12 Uhr des folgenden Werktags, ist dieser Werktag ein Samstag, gelten die Karten bis 12 Uhr des nächstfolgenden Werktags.

Monatskarten gelten einen Monat. Sie können mit Gültigkeit von jedem Tag an ausgestellt werden. Sie gelten über den auf der Karte angegebenen letzten Geltungstag hinaus bis 12 Uhr des folgenden Werktages. Ist dieser Werktag ein Samstag, gelten die Karten bis 12 Uhr des nächstfolgenden Werktags. Beginnt die Geltungsdauer am ersten Tag eines Kalendermonats, endet sie mit Ablauf des letzten Tages dieses Monats. Beginnt sie an einem anderen Tag, endet sie mit Ablauf des Tages des Nachmonats, der in der Zahl dem ersten Tag der Geltungsdauer vorangeht. Bei Karten mit Gültigkeit ab 30. oder 31. Januar endet die Geltungsdauer mit Ablauf des Letzten Tages des Februar.

Wochenkarten gelten eine Woche. Sie können mit Gültigkeit von jedem Tag an ausgestellt werden. Sie gelten über den auf der Karte ausgegebenen letzten Geltungstag hinaus bis 12 Uhr des nachfolgenden Werktags. Ist dieser Werktag ein Samstag, gelten die Karten bis 12 Uhr des nächstfolgenden Werktages.

Die Karten gelten zu beliebig häufigen Fahrten innerhalb der Geltungsdauer.

Persönliche Jahres- und Monatskarten berechtigen an Samstagen zur unentgeltlichen Mitnahme von bis zu 4 Personen ab 4 Jahren. Die Mitfahrer erhalten keine Fahrscheine.

An Samstagen, Sonntagen und gesetzlichen Feiertagen berechtigen die übertragbaren Jahres-, Monatskarten zur unentgeltlichen Mitnahme von bis zu vier Personen ab 4 Jahren, in Zügen des Nahverkehrs. Die Mitfahrer erhalten keine Fahrscheine.

Züge

Es gelten

- persönliche Jahres-, Monats- und Wochenkarten für zuschlagpflichtige Züge des Fernverkehrs in Zügen des Fernverkehrs – auch in zuschlagpflichtigen IR

- und D für Verbindungen innerhalb von Verkehrsverbänden, Gemeinschaftsverkehren und S-Bahn-Tarifbereichen im Tarifgebiet B – und des Nahverkehrs sowie in ICE,
- persönliche Jahres-, Monats- und Wochenkarten für zuschlagfreie Züge des Fernverkehrs in IR und D – ausgenommen für Verbindungen innerhalb von Verkehrsverbänden, Gemeinschaftsverkehren und S-Bahn-Tarifbereichen im Tarifgebiet B – sowie in Zügen des Nahverkehrs,
 - übertragbare Jahres-, Monats- und Wochenkarten nur in Zügen des Nahverkehrs.

Wird mit einer persönlichen Jahres-, Monats- oder Wochenkarte für zuschlagfreie Züge des Fernverkehrs ein

– EC/IC,

- zuschlagpflichtiger IR/D bis 50 km innerhalb von Verkehrsverbänden, Gemeinschaftsverkehren und innerhalb der S-Bahn-Tarifbereiche im Tarifgebiet B benutzt, sind für jede Fahrt die tarifmäßigen Zuschläge zu zahlen.

Wird mit einer persönlichen Jahres-, Monats- oder Wochenkarte für zuschlagpflichtige Züge des Fernverkehrs ein ICE benutzt, ist für jede Fahrt für die im ICE zurückgelegte Strecke, die im Geltungsbereich der Karte liegen muß, der ICE-Aufpreis, jeweils abzüglich des Preises für einen EC/IC-Zuschlag, zu zahlen, mindestens sind 3 DM zu zahlen.

Wird mit einer persönlichen Jahres-, Monats- oder Wochenkarte für zuschlagfreie Züge des Fernverkehrs ein ICE benutzt, ist für jede Fahrt für die im ICE zurückgelegte Strecke, die im Geltungsbereich der Karte liegen muß, der ICE-Aufpreis zu zahlen.

Die zu einer Jahres-, Monats- oder Wochenkarte gelöste Zuschlagkarte bzw. der ICE-Übergangsfahrschein gilt zu einer Fahrt. Die Fahrt ist an dem auf der Zuschlagkarte bzw. dem ICE-Übergangsfahrschein angegebenen Geltungstag auszuführen.

Eine Zuschlagkarte gilt in Verbindung mit einem oder mit mehreren aneinander anschließenden Fahrscheinen, auch über Umwege. Der Anschlußfahrschein muß vor Erreichen des Anschlußbahnhofs gelöst sein. Hält der Zug nicht auf dem Zielbahnhof, gilt die Zuschlagkarte bis zum nächsten Haltebahnhof.

Ohne Zuschlag gelten in zuschlagpflichtigen Zügen alle Fahrscheine, die an Jahres-, Monats- und Wochenkarten für ICE und an solche für zuschlagpflichtige Züge des Fernverkehrs anschließen und vor Erreichen des Anschlußbahnhofs gelöst worden sind.

Ohne Zuschlag gelten in zuschlagpflichtigen IR und D für Verbindungen innerhalb von Verkehrsverbänden, Gemeinschaftsverkehren und S-Bahn-Tarifbereichen im Tarifgebiet B alle Fahrscheine die an Jahres-, Monats- oder Wochenkarten für zuschlagfreie Züge des Fernverkehrs anschließen und vor Erreichen des Anschlußbahnhofs gelöst worden sind.

Ohne EC/IC-Zuschlag gelten in zuschlagpflichtigen EC und IC persönliche Jahres-, Monats- und Wochenkarten für zuschlagfreie Züge des Fernverkehrs im Anschluß an Fahrscheine, die ohne besonderen Zuschlag zur Fahrt in zuschlagpflichtigen EC und IC berechtigen.

Bei Vorlage von persönlichen Jahres- und Monatskarten für zuschlagfreie Züge (zuschlagfreie D und IR) und Benutzung von zuschlagpflichtigen Zügen ist für den Inhaber der persönlichen Streckenzeitkarte ein Zuschlag erforderlich. Die mitfahrenden Personen (bis zu 4) benötigen keine Zuschläge.

Bei der anschließenden Fahrt zu einer persönlichen Streckenzeitkarte für zuschlagfreie Züge über die im Fahrschein angegebene Strecke in zuschlagpflichtigen Zügen ist von allen Reisenden nur der Fahrpreis für die Anschlußstrecke zu zahlen, wenn der Inhaber eine Zuschlagkarte zu seiner persönlichen Streckenzeitkarte gelöst hat.

Bei der anschließenden Fahrt zu einer persönlichen Streckenzeitkarte für zuschlagpflichtige Züge über die im Fahrschein eingetragene Strecke hinaus ist von allen Reisenden nur der Fahrpreis für die Anschlußstrecke zu zahlen.

Klasse

Jahres-, Monats- und Wochenkarten werden für die 1. und 2. Klasse ausgegeben.

Übergang

Bei Übg 2./1. Klasse = U gew;
= U erm für BahnCard First

Es werden auch Dauer-Übergangskarten (Übg/Jahr, Übg/Mon, Übg/Woch) auch auf Teilstrecken ausgegeben. Als Übg-Fahrschein ist der Unterschied zwischen den Fahrpreisen 1. und 2. Klasse für Jahres-, Monats- bzw. Wochenkarten zu berechnen.

Umweg

Bei Umw = U gew;
= U erm für BahnCard- und Fam-Paß-Inhaber

Kinder

Kinder erhalten keine besondere Ermäßigung.

Hunde

Für die regelmäßige Mitnahme von entgeltpflichtigen Hunden werden Karten des Fernverkehrs – gültig in Zügen des Nahverkehrs sowie in D und IR bzw. IC und EC – zum vollen tarifmäßigen Fahrpreis ausgegeben; bei ICE-Benutzung werden zu diesen Karten zusätzlich ICE-Aufpreise für Monats- bzw. Wochenkarten berechnet.

Unterschrift

Die persönlichen Karten sind nicht übertragbar. Sie sind nur gültig, wenn sie vom Inhaber mit Tinte, Tintenstift oder Kugelschreiber unterschrieben sind. Vor- und Zuname müssen ausgeschrieben sein. Die Unterschrift ist auf Verlangen zu wiederholen.

Lichtbild


Die persönliche Jahreskarte wird auf den Inhaber ausgestellt und muß mit dessen Lichtbild versehen sein.

12.1 Persönliche Monatskarte für zuschlagfreie Züge des Fernverkehrs
(IR, D) (pers Mon)


a) Fertiggedruckte im Computerdruckverfahren erstellte Fahrscheine

| | |
|---|--------------------|
|  | PERS MONATSKARTE |
|  | |
| Buttenheim Bamberg über | |
|  | |
| <small>(Eigenhändige Unterschrift des Inhabers, Vor- und Familienname ausgeschrieben)</small> | |
| 2.Kl | 14/ 0 km 100,00 DM |
| 8005 | 00000114 221309 |

b) Aus KURS'90-Terminal
(Artikel-Nr. 6044)

| | | | |
|---|------------------------|---|------------|
|  | | PERS MONATSKARTE | |
| Klasse | Woche/Monat/Gültig vom | Gültig bis | |
| 2 | 15. MAI 95 | 14. JUNI 95 | |
| Zug | | | |
| zwischen | Mainz Hbf | | |
| und | Bingen(Rhein)Hbf | | |
| über | | | |
| über XX | | | Linien-Nr. |
| zwischen XX | | | |
| und XX | | | |
| über XX | | | |
| Ausgabestelle | km | ZA | DM |
| Zur Fahrt | | XX | **185,00 |
| ungültig | MWST D: | | |
| 15.05.95 | **185,00 | 7,0% | = **12,10 |
| 840009069 | | | |
| Datum des Reisetages*) | | Inhaber(in) | |
| 1. Tag | | | |
| 2. Tag | | | |
| 3. Tag | | Bei Familien-Paß: Weitere Berechtigte (Vor- und Zuname, ggf. Unterschrift) | |
| 4. Tag | | _____ | |
| 5. Tag | | _____ | |
| 6. Tag | | _____ | |
| 7. Tag | | _____ | |
| 8. Tag | | _____ | |
| 9. Tag | | _____ | |
| 10. Tag | | _____ | |
| *) Bitte vor Fahrtantritt selbst eintragen | | _____ | |
| Tagesstempel | | | |
| 240060343 | | 12 | |
| 24006034-50 | | 00 | |
| | | Unterschrift des Inhabers (Vor- und Zuname ausgeschrieben) | |

c) Einheits-Blankostreckenzeitkarte
(Artikel-Nr. 130)

| | | | |
|---|--------------------------|---|-------------------|
|  | | 2070139 | |
| Lichtbild, soweit nach dem Tarif erforderlich | Pers. Hund | | |
| | TG A km | TG B/NE km | MWst. Preis DM |
| | 58 | 15% 7% | 0000,00 |
| Tagesstempel | | Ausgestellt für/bzw. Unterschrift des Inhabers, Vor- und Familienname ausgeschrieben | |
| Gültigkeitsdauer (von - bis): Woche, Monat, Jahr | | | |
| KI | 04. Juli 95 - 03. Aug 95 | | |
| Bus / Schiene | | zuschlagfreie Züge | Linie Nr. |
| 2 | Pers Mon - Karte | zuschlagpflichtige Züge | |
| Zug | zwischen St. Goar | | |
| zwischen | und Mainz | | |
| über | | | |
| Bus | zwischen | | |
| zwischen | und | | |
| über | | | |

Diese Muster aus KURS'90-, START-Terminal, als Einheits-Blankostreckenzzeitkarte bzw. fertigggedruckte im Computerdruckverfahren werden auch verwendet für:

a) Streckenzzeitkarten für den Fernverkehr (zuschlagpflichtige Züge)

- Persönliche Jahreskarte mit Zuschlag (pers Jahr mit Zu),
- Persönliche Jahreskarte Bus/Schiene (pers Jahr B/S mit Zu),
- Persönliche Monatskarte mit Zuschlag (pers Mon mit Zu),
- Persönliche Monatskarte Bus/Schiene mit Zuschlag (pers Mon B/S mit Zu),
- Persönliche Wochenkarte mit Zuschlag (pers Woch mit Zu),
- Persönliche Wochenkarte Bus/Schiene mit Zuschlag (pers Woch B/S mit Zu),

Sie gelten in allen zuschlagpflichtigen Zügen (EC/IC, IR und D) ohne Zahlung eines Zuschlags sowie in den Zügen des Nahverkehrs. ICE-Benutzung ist gegen Aufzahlung des ICE-Aufpreises (abzüglich 6,- DM) zugelassen.

b) Streckenzzeitkarten für den Fernverkehr (zuschlagfreie IR, D)

- Persönliche Jahreskarte (pers Jahr),
- Persönliche Jahreskarte Bus/Schiene (pers Jahr B/S),
- Persönliche Monatskarte (pers Mon),
- Persönliche Monatskarte Bus/Schiene (pers Mon B/S),
- Persönliche Wochenkarte (pers Woch),
- Persönliche Wochenkarte Bus/Schiene (pers Woch B/S).

Sie gelten in allen zuschlagfreien IR und D sowie in den Zügen des Nahverkehrs. Gegen Zahlung des Zuschlags ist die Benutzung zuschlagpflichtiger Züge (EC/IC, IR, D) möglich, gegen Zahlung des ICE-Aufpreises auch des ICE.

c) Streckenzzeitkarten für den Nahverkehr (zuschlagfreie Züge)

- Übertragbare Jahreskarte (übertr Jahr),
- Übertragbare Jahreskarte Bus/Schiene (übertr Jahr B/S),
- Übertragbare Monatskarte (übertr Mon),
- Übertragbare Monatskarte Bus/Schiene (übertr Mon B/S),
- Übertragbare Wochenkarte (übertr Woch),
- Übertragbare Wochenkarte Bus/Schiene (übertr Woch B/S).

d) Zu Streckenzverzeichnissen für Schwerbehinderte werden Übergangskarten 2./1. Klasse als Dauerübergangskarten verkauft:

- Jahres-Dauer-Übergangskarte (ÜbgJahr),
- Monats-Dauer-Übergangskarte (ÜbgMon),
- Wochen-Dauer-Übergangskarte (ÜbgWoch).

b) Schülermonatskarten und Schülerwochenkarten
(DPT II DB Tarifstelle VI)

Berechtigte

Schülermonats- und Schülerwochenkarten erhalten alle Personen bis zum 15. Lebensjahr ohne Berechtigungsausweis. Diese Personen haben auf Verlangen nachzuweisen, daß sie das 15. Lebensjahr noch nicht vollendet haben. Für Personen, die das 15. Lebensjahr vollendet haben, gelten SchülMon und SchülWoch nur in Verbindung mit einer Berechtigungskarte – Vordruck 601 02 –, die von einer Verkaufsstelle geprüft worden ist.

Geltungsdauer

Schülermonatskarten gelten für den eingetragenen Kalendermonat bis 12 Uhr des ersten Werktags des folgenden Monats. Ist dieser erste Werktag ein Samstag, gelten die Karten bis 12 Uhr des nächstfolgenden Werktags.

Schülerwochenkarten gelten für die eingetragene Kalenderwoche bis 12 Uhr des ersten Werktags der folgenden Woche. Der erste Tag einer Kalenderwoche ist der Montag. Als erste Kalenderwoche eines Kalenderjahres gilt die Woche, in die mindestens 4 der ersten 7 Januartage fallen.

Schülermonats- und Schülerwochenkarten, deren 1. Geltungstag innerhalb der Geltungsdauer der Berechtigungskarte liegt, sind auch über den letzten Gültigkeitstag der Berechtigungskarte hinaus tarifmäßig gültig. Die Karten gelten zu beliebig häufigen Fahrten innerhalb der Geltungsdauer.

Züge

Es gelten

- Schülermonats- und Schülerwochenkarten für zuschlagpflichtige Züge des Fernverkehrs in Zügen des Fernverkehrs – auch in zuschlagpflichtigen IR und D für Verbindungen innerhalb von Verkehrsverbänden, Gemeinschaftsverkehren und S-Bahn-Tarifbereichen im Tarifgebiet B – und des Nahverkehrs sowie in ICE,
- Schülermonats- und Schülerwochenkarten für zuschlagfreie Züge des Fernverkehrs in IR und D – ausgenommen für Verbindungen innerhalb von Verkehrsverbänden, Gemeinschaftsverkehren und S-Bahn-Tarifbereichen im Tarifgebiet B – sowie in Zügen des Nahverkehrs,
- Schülermonats- und Schülerwochenkarten für Züge des Nahverkehrs in allen S, SE, RB und RE.

Wird mit einer Schülermonats- oder Schülerwochenkarte für zuschlagfreie Züge des Fernverkehrs oder für Züge des Nahverkehrs ein

- EC/IC,
- zuschlagpflichtiger IR/D bis 50 km innerhalb von Verkehrsverbänden, Gemeinschaftsverkehren und innerhalb der S-Bahn-Tarifbereiche im Tarifgebiet B benutzt, sind für jede Fahrt die tarifmäßigen Zuschläge zu zahlen.

(B11)

Wird mit einer Schülermonats- oder Schülerwochenkarte für zuschlagpflichtige Züge des Fernverkehrs ein ICE benutzt, ist für jede Fahrt für die im ICE zurückgelegte Strecke, die im Geltungsbereich der Karte liegen muß, der ICE-Aufpreis jeweils abzüglich des Preises für einen EC/IC-Zuschlag, zu zahlen; mindestens sind 3 DM zu zahlen.

Wird mit einer Schülermonats- oder Schülerwochenkarte für zuschlagfreie Züge des Fernverkehrs oder für Züge des Nahverkehrs ein ICE benutzt, ist für jede Fahrt für die im ICE zurückgelegte Strecke, die im Geltungsbereich der Karte liegen muß, der ICE-Aufpreis zu zahlen.

Die/der zu einer Schülermonats- oder Schülerwochenkarte gelöste Zuschlagkarte bzw. ICE-Übergangsfahrschein gilt zu einer Fahrt. Die Fahrt ist an dem auf der Zuschlagkarte bzw. dem ICE-Übergangsfahrschein angegebenen Geltungstag auszuführen.

Eine Zuschlagkarte gilt in Verbindung mit einer oder mehreren aneinander anschließenden Fahrscheinen, auch über Umwege. Der Anschlußfahrschein muß vor Erreichen des Anschlußbahnhofs gelöst worden sein. Hält der Zug nicht auf dem Zielbahnhof, gilt die Zuschlagkarte bis zum nächsten Haltebahnhof.

Ohne Zuschlag gelten in zuschlagpflichtigen Zügen alle Fahrscheine, die an Schülermonats- und Schülerwochenkarten für ICE und an solche für zuschlagpflichtige Züge des Fernverkehrs anschließen und vor Erreichen des Anschlußbahnhofs gelöst worden sind.

Ohne Zuschlag gelten in zuschlagpflichtigen IR und D für Verbindungen innerhalb von Verkehrsverbänden, Gemeinschaftsverkehren und S-Bahn-Tarifbereichen im Tarifgebiet B alle Fahrscheine, die an Schülermonats- und Schülerwochenkarten für zuschlagfreie Züge des Fernverkehrs anschließen und vor Erreichen des Anschlußbahnhofs gelöst worden sind.

Ohne EC/IC-Zuschlag gelten in zuschlagpflichtigen EC und IC Schülermonats- und Schülerwochenkarten für zuschlagfreie Züge des Fernverkehrs im Anschluß an Fahrscheine, die ohne besonderen Zuschlag zur Fahrt in zuschlagpflichtigen EC und IC berechtigten.

Klasse


Schülerzeitkarten werden nur für die 2. Klasse ausgegeben. Der Übergang in die 1. Klasse ist nicht zugelassen.

Unterschrift


Schülermonats- und Schülerwochenkarten sind nicht übertragbar. Sie sind nur gültig, wenn sie vom Berechtigten mit Tinte, Tintenstift oder Kugelschreiber unterschrieben sind. Vor- und Zuname müssen ausgeschrieben sein.

12.2 Schülermonatskarte für zuschlagfreie Züge (SchülMon)

- a) Aus KURS'90-Terminal
(Artikel-Nr. 6044)

| | | | |
|---|---------------------------------------|------------|-----------|
|  | SCHUELERMONATSKARTE | | |
| Klasse | Woche/Monat/Gültig vom | Gültig bis | |
| 2 | JUNI/95 | 30.06.95 | |
| Zug | zwischen Bingen(Rhein)Hbf | | |
| und | Bad Kreuznach | | |
| über | GHW | | |
| XXXX | Linien-Nr. | | |
| XXXX | | | |
| XXXX | | | |
| XXXX | | | |
| Ausgabestelle | km | ZA | DM |
| Zur Fahrt | | XX | ***89,50 |
| ungültig | MWST D: | | |
| 15.05.95 | ***89,50 | 7,0% | = ***5,86 |
| 840009069 | | | |
| Datum des Reisetages*) | Inhaber(in) | | |
| 1. Tag | | | |
| 2. Tag | | | |
| 3. Tag | Bel Familien-Paß: Weitere Berechtigte | | |
| 4. Tag | (Vor- und Zuname, ggf. Unterschrift) | | |
| 5. Tag | _____ | | |
| 6. Tag | _____ | | |
| 7. Tag | _____ | | |
| 8. Tag | _____ | | |
| 9. Tag | _____ | | |
| 10. Tag | _____ | | |
| *) Bitte vor Fahrtantritt selbst eintragen | | | |
| Tagesstempel | | | |
| 240060354 12 | | | |
| 24006035-38 00 | | | |
| Unterschrift des Inhabers | | | |
| (Vor- und Zuname ausgeschrieben) | | | |

b) Einheits-Blankostreckenzeitkarte
(Artikel-Nr. 130)

| | | | |
|---|-------------------------------------|-------------------------|------------|
|  | | 2070140 | |
| Lichtbild, soweit nach dem Tarif erforderlich | | Pers. Hund | |
| Tagesstempel | | TG A km | TG B/NE km |
| | | MWst. 15% 7% | Preis DM |
| | | 17 | 000,00 |
| Ausgestellt für/bzw. Unterschrift des Inhabers. Vor- und Familienname ausgeschrieben | | | |
| Gültigkeitsdauer (von - bis): Woche, Monat, Jahr | | | |
| KI | 06. Juli 95 - 05. Aug 95 | | |
| Bus / Schiene | | zuschlagfreie Züge | Linie Nr. |
| 2 | Schl Mon - Karte | zuschlagpflichtige Züge | |
| Zug | Limbach (Sachs) | | |
| zwischen | | | |
| und | Chemnitz Hbf | | |
| über | | | |
| Bus | | | |
| zwischen | | | |
| und | | | |
| über | | | |

c) Fertiggedruckte im Computerdruckverfahren erstellte Fahrscheine

| | | |
|---|--------------------|-----------|
|  | SCHÜLERMONATSKARTE | |
|  | | |
| Rangsdorf Blankenfelde (Zossen) über | | |
|  | | |
| <small>(Eigenhändige Unterschrift des Inhabers, Vor- und Familienname ausgeschrieben)</small> | | |
| 2.KI | 0/ 5 km | ¥16,40 DM |
| 8012 | 00000409 | 33969 |

Diese Muster aus KURS'90-, START-Terminal, als Einheits-Blankostreckenzzeitkarte bzw. fertiggedruckte im Computerdruckverfahren werden auch verwendet für:

- Schülermonatskarten mit Zuschlag (SchülMon mit Zu),
- Schülermonatskarten Bus/Schiene mit Zuschlag (SchülMon B/S mit Zu),
- Schülermonatskarten Bus/Schiene (SchülMon B/S),
- Schülerwochenkarten mit Zuschlag (SchülWoch mit Zu),
- Schülerwochenkarten Bus/Schiene mit Zuschlag (SchülWoch B/S mit Zu),
- Schülerwochenkarten (SchülWoch),
- Schülerwochenkarten Bus/Schiene (SchülWoch B/S).

13. Persönliches und übertragbares Stammkunden-Abonnement und Schüler-Abonnement

(DPT II DB Tarifstelle VIIa und VIIb)

Das **übertragbare Stammkunden-Abonnement** wird für zuschlagfreie Züge des Nahverkehrs (RB, RE, S, SE) ausgegeben. Die Benutzung von zuschlagpflichtigen Zügen und ICE ist nicht zugelassen. Das übertragbare Stammkunden-Abonnement berechtigt an Samstagen, Sonntagen und gesetzlichen Feiertagen in der eingetragenen Verbindung zur unentgeltlichen Mitnahme von bis zu 4 Personen ab 4 Jahren in den Zügen des Nahverkehrs. Die Mitfahrer erhalten keine Fahrscheine.

Das **persönliche Stammkunden-Abonnement** wird für zuschlagfreie Züge des Fernverkehrs (D, IR) und zuschlagpflichtige Züge des Fernverkehrs (D, IR, IC, EC) ausgegeben. Das persönliche Stammkunden-Abonnement berechtigt an Samstagen zur unentgeltlichen Mitnahme von bis zu 4 Personen ab 4 Jahren. Die Mitfahrer erhalten keine Fahrscheine.

Das **Schüler-Abonnement** wird für zuschlagpflichtige Züge und für zuschlagfreie Züge nur für die 2. Klasse ausgegeben.

Des weiteren gelten die Bestimmungen wie für Streckenzeitkarten.

Ausgabe aus KURS'90-Terminal und als Einheits-Blankostreckenzeitkarte für Schiene, Bus/Schiene, Bus auch im Wechselverkehr.

Die Fahrscheine tragen in der Zeile „Tarif“ die Bezeichnung

- ÜBERT ABO (Übertragbares Stammkunden-Abo),
- PERS ABO O ZU (Persönliches Stammkunden-Abo ohne Zuschlag),
- PERS ABO MIT ZU (Persönliches Stammkunden-Abo mit Zuschlag),
- PERS ABO-ÜBG (Dauerübergang für die Benutzung der 1. Klasse für Schwerbehinderte),
- ERS-PERS ABO O ZU (wenn für eine verlorene Abo-
- ERS-PERS ABO MIT ZU Karte eine Ersatzkarte ausgegeben wurde),
- SCHÜL-ABO (SZ) O ZU (Schüler-Abo (Selbstzahler)) ohne Zuschlag,
- SCHÜL-ABO (KT) O ZU (Schüler-Abo (Kostenträger)) ohne Zuschlag,
- SCHÜL-ABO (SZ) MIT ZU (Schüler-Abo (Selbstzahler)) mit Zuschlag,
- SCHÜL-ABO (KT) MIT ZU (Schüler-Abo (Kostenträger)) mit Zuschlag,
- ERS-SCHÜL-ABO (wenn für eine verlorene Schüler-Abo-Karte eine Ersatzkarte ausgegeben wurde).

Fahrscheine zum Schüler-Abo (KT) werden auch mit verkürzter Geltungsdauer ausgegeben, z. B. 01.11.95 – 31.07.96. Eine besondere Kennzeichnung dieser Fahrscheine erfolgt nicht.

Die Fahrscheine werden auch als B/S oder Bus ausgegeben.

Reine Busfahrscheine sind in den Zügen nicht gültig.

Zusätzliche Einträge im Fahrschein:

- Abo-Nummer,
- Vor- und Zuname des Reisenden.

Das persönliche Stammkunden-Abo wird auf den Inhaber ausgestellt und muß mit dessen Lichtbild versehen sein.


Das Schüler-Abo wird auf den Inhaber ausgestellt und muß mit Tinte oder Kugelschreiber unterschrieben sein.

Die Unterschrift ist auf Verlangen zu wiederholen.

Das persönliche Stammkunden-Abo und Schüler-Abo ist nicht übertragbar.

Aus KURS'90-Terminal

- a) Persönliches Stammkunden-Abo mit Zuschlag
(Artikel-Nr. 6144)

| | | | |
|---|------------------------|-----------------|----------|
|  | | PERS ABO MIT ZU | |
| Klasse | Woche/Monat/Gültig vom | Gültig bis | |
| 2 | 01.06.95 | 31.05.96 | |
| Zug | | | |
| zwischen | Saarbrücken Hbf | | |
| und | Kaiserslautern Hbf | | |
| über | R5602 | | |
| XXXX | | Linien-Nr. | |
| XXXX | | | |
| XXXX | | | |
| XXXX | | | |
| Ausgabestelle | km | ZA | DM |
| Abo-Center | 17.05.95 | 0068 RE | XXXXX,XX |
| Saarbrücken | 255125061 | | |


| | |
|--|---------------------------------------|
| Datum des Reisetages*) | Inhaber(in) |
| 1. Tag | MANUELA |
| 2. Tag | MUSTERMANN |
| 3. Tag | Bei Familien-Paß: Weitere Berechtigte |
| 4. Tag Nur mit | (Vor- und Zuname, ggf. Unterschrift) |
| 5. Tag | |
| 6. Tag Lichtbild | Abo-Nr. 2509500000001 |
| 7. Tag | |
| 8. Tag gültig ! | |
| 9. Tag | |
| 10. Tag | |
| *) Bitte vor Fahrtantritt selbst eintragen | |

Tagestempel

000740563
00074056-30

Unterschrift des Inhabers
(Vor- und Zuname ausgeschrieben)

b) Stammkunden-Abo mit dem Zusatz „Ers“ als Ersatzkarte


| | | | |
|---|--------------------------|---------------------|-------------|
|  | | ERS-PERS ABO MIT ZU | |
| Klasse | Woche/Monat/Gültig vom | Gültig bis | |
| 2 | 01.06.95 | 31.05.96 | |
| Zug | zwischen Saarbrücken Hbf | | |
| und | Kaiserslautern Hbf | | |
| über | R5602 | | |
| 00XXX | Linien-Nr. | | |
| XXXXX | | | |
| XXXXX | | | |
| XXXXX | | | |
| Ausgabestelle | km | ZA | DM |
| Abo-Center | 17.05.95 | 0068 | RE XXXXX,XX |
| Saarbrücken | 255125061 | | |

| | | |
|--|-----------|---------------------------------------|
| Datum des Reisetages*) | | Inhaber(in) |
| 1. Tag | | MANUELA |
| 2. Tag | | MUSTERMANN |
| 3. Tag | | Bei Familien-Paß: Weitere Berechtigte |
| 4. Tag | Nur mit | (Vor- und Zuname, ggf. Unterschrift) |
| 5. Tag | | |
| 6. Tag | Lichtbild | Abo-Nr. 2509500000001 |
| 7. Tag | | |
| 8. Tag | gültig ! | |
| 9. Tag | | |
| 10. Tag | | |
| *) Bitte vor Fahrtantritt selbst eintragen | | |

| |
|-------------|
| Tagestempel |
| 000740611 |
| 00074061-12 |

Unterschrift des Inhabers
(Vor- und Zuname ausgeschrieben)

c) Schüler-Abo (SZ) für Selbstzahler

| | | |
|---|-----------------------------|------------------|
|  | SCHÜL.-ABO (SZ) O ZU | |
| Klasse | Woche/Monat/Gültig vom | Gültig bis |
| 2 | 01.06.95 | 31.05.96 |
| Zug | Saarbrücken Hbf | |
| zwischen | Homburg(Saar)Hbf | |
| und | R4993 | |
| über | XXXX | |
| Linien-Nr. | XXXX | |
| zwischen | XXXX | |
| und | XXXX | |
| über | XXXX | |
| Ausgabestelle | km | ZA DM |
| Abo-Center | 17.05.95 | 0032 RE XXXXX,XX |
| Saarbrücken | 255125061 | |

| | |
|--|---------------------------------------|
| Datum des Reisetages*) | Inhaber(in) |
| 1. Tag | MANUELA |
| 2. Tag | MUSTERMANN |
| 3. Tag | Bei Familien-Paß: Weitere Berechtigte |
| 4. Tag | (Vor- und Zuname, ggf. Unterschrift) |
| 5. Tag | |
| 6. Tag | Abo-Nr. 2509500000001 |
| 7. Tag | |
| 8. Tag | |
| 9. Tag | |
| 10. Tag | |
| *) Bitte vor Fahrtantritt selbst eintragen | |

| |
|--------------|
| Tagesstempel |
|--------------|

000740585
00074058-54

Unterschrift des Inhabers
(Vor- und Zuname ausgeschrieben)

d) Übertragbares Stammkunden-Abo

| | | | |
|---|--------------------------|-------------------|-------------|
|  | | ÜBERTR ABO | |
| Klasse | Woche/Monat/Gültig vom | Gültig bis | |
| 2 | 01.06.95 | 30.06.95 | |
| Zug | zwischen Saarbrücken Hbf | | |
| und | Homburg (Saar) Hbf | | |
| über | R4993 | | |
| XXXX | | | Linien-Nr. |
| XXXXX | | | |
| XXXX | | | |
| XXXX | | | |
| Ausgabestelle | | km | ZA DM |
| Abo-Center | 17.05.95 | 0032 | RE XXXXX,XX |
| Saarbrücken | 255125061 | | |

| | |
|--|---------------------------------------|
| Datum des Reisetages*) | Inhaber(in) |
| 1. Tag | MANUELA |
| 2. Tag | MUSTERMANN |
| 3. Tag | Bei Familien-Paß: Weitere Berechtigte |
| 4. Tag | (Vor- und Zuname, ggf. Unterschrift) |
| 5. Tag | |
| 6. Tag | Abo-Nr. 2509500000001 |
| 7. Tag | |
| 8. Tag | |
| 9. Tag | |
| 10. Tag | |
| *) Bitte vor Fahrtantritt selbst eintragen | |

| |
|--------------|
| Tagesstempel |
|--------------|

| | |
|-----------|-------------|
| 000740445 | 00074044-54 |
|-----------|-------------|

Unterschrift des Inhabers
(Vor- und Zuname ausgeschrieben)

e) Dauer-Übergang Stammkunden-Abo

| | | | |
|---|------------------------|--------------------------|-------------|
|  | | PERS ABO-ÜBG 0 ZU | |
| Klasse | Woche/Monat/Gültig vom | Gültig bis | |
| 1 | 01.06.95 | 31.05.96 | |
| Zug | Saarbrücken Hbf | | |
| zwischen | und Homburg(Saar)Hbf | | |
| über | R4993 | | |
| XXXX | | Linien-Nr. | |
| XXXX | | | |
| XXXX | | | |
| XXXX | | | |
| Ausgabestelle | | km | ZA DM |
| Abo-Center | 18.05.95 | 0032 | RE XXXXX,XX |
| Saarbrücken | 255125061 | | |

| | |
|--|---------------------------------------|
| Datum des Reisetages*) | Inhaber(in) |
| 1. Tag | MUSTERMANN |
| 2. Tag | MANUELA |
| 3. Tag | Bei Familien-Paß: Weitere Berechtigte |
| 4. Tag | (Vor- und Zuname, ggf. Unterschrift) |
| 5. Tag | _____ |
| 6. Tag | Abo-Nr. 2509500000001 |
| 7. Tag | _____ |
| 8. Tag | _____ |
| 9. Tag | _____ |
| 10. Tag | _____ |
| *) Bitte vor Fahrtantritt selbst eintragen | |

| |
|--------------------|
| Tagesstempel |
| 000740670 |
| 00074067-00 |

Unterschrift des Inhabers
(Vor- und Zuname ausgeschrieben)

14. Sonderrückfahrtscheine (SRF) 1. und 2. Klasse

Geltungsdauer: wie auf dem Fahrschein angegeben.

Bei Übg 2./1. Klasse = U gew

Bei Umw = gew Fahrpreis

Fahrtunterbrechung: falls ausgeschlossen, Angabe auf dem Fahrschein.

Kinder erhalten Fahrscheine zum halben Fahrpreis.

14.1 Fertiggedruckte im Computerdruckverfahren erstellte Fahrscheine

Wird bei Bedarf erstellt.

14.2 Einheits-Blankofahrschein

Muster wie in Abs. 2.4 mit folgendem Eintrag:

SRF-Fahrschein

14.3 Sonderrückfahrtschein (SRF) aus KURS'90-Terminal

| | | | | | |
|-------------------------|---|---|----------------------------|--|----------------------------|
| DB Deutsche Bahn | | Besondere Angaben | | Ausgabestelle | |
| | | Berg- oder Talfahrt Hörnle-Bahn Bergbahn-Teil. 08845/592 | | Zur Fahrt ungültig 15.05.95 12 840009069 00 | |
| Klasse | Tarif | | | Ermäß. | Grund |
| 2 | HÖRNLE | | | XX | Erwachsenen(r) XX Kind(er) |
| 1. Geltungstag | Zur Hinfahrt gültig bis einschließlich | Zur Rückfahrt gültig bis einschließlich | Rückfahrt frühestens am | | |
| 01.06.95 | 02.06.95 | 02.06.95 | 01.06.95 | | |
| von | Augsburg | über (KAUF/BULO)*GELT*WM | | | |
| nach | Bad Kohlgrub | | | | |
| 701524493 | | km | | ZA | DM |
| 70152449-00 | | MWST D: ***42,00 15,0% = ***5,48 | | XX | ***42,00 |




Dieses Muster wird auch verwendet für:

- Hin- und Rückfahrt in Sonderzügen „Der Schöne Tag“
- Hin- und Rückfahrt bei Sonderfahrten „Der Schöne Tag“
- Anschluß-Fahrschein zu Sdz usw. für einfache Fahrt
- Anschluß-Fahrschein zu Sdz usw. für Hin- und Rückfahrt
- Gutscheine zu SRF und Fahrscheine zu „Der Schöne Tag“

15. Fahrscheine für Touristik- und Pauschalreisen

Die Bestimmungen über die Gültigkeit der RIT-DB-Rückfahrscheine werden im PvA bekanntgegeben.

15.1 RIT-Heftumschlag (Art. Nr. 5202)

| | | | | |
|---|--|---|--|---|
|  | Deutsche Bahn  |  RIT | siehe Fahrschein voir coupon vedi tagliando see coupon | |
| | | | Preis Prix Prezzo Price | Monate vom mois à partir du mesi a partire dal months from |
| Rückfahrt frühestens am Tag nach Antritt der Hinreise. | Gültig Valable Valevole Valid | 2 | Ausgabestelle Bureau d'émission Ufficio d'emissione Issuing office | |
| | | | DE | |

15.2 RIT-Fahrschein
elektronische Ausgabe

| | | | | | | | |
|--|--|--|-------------------------------------|-----------------------|--|---|--|
| 1228566 | | Besondere Angaben Indications spéciales | | 300220 29 5021 085176 | | DER DIR FFM SCHALTER 3 61408101 13.04.94 | |
| Gültigkeit/Validité 27.05.94-26.07.94 | | Zahlungsart Mode de paiement | | ***** 000437-4S | | 000436 ZU HAUPTKARTE-NR. | |
| von/de Hinfahrt/Aller FRANKFURT(MAIN) | | Kl. Cl. | von/de Rückfahrt/Retour PARIS | | | | |
| nach/a XXXXX | | | nach/a XXXXX | | | | |
| nach/a PARIS | | 1 | nach/a FRANKFURT(MAIN) | | | | |
| nach/a PARIS | | 2 | | | | | |
| via (HEIDELBERG/BAD KREUZNACH) FORBACH | | | | | | | |
| Ermäß. Réduct. | | = % = % = % = % | | Grund Motif | | RIT INCL. EC/IC-ZUSCHLAG | |
| | | | | | | DM ***** | |
| | | | | | | DD* | |


15.3 RIT-Fahrschein
manuelle Ausgabe

| | | | | | | | |
|--------------------------|--|-----------------------------------|----------------------------|--|--|-------------------------------------|--|
| 801 | | No 0317403 | | Besondere Angaben Indications spéciales | | Cachet d'émission Ausgabestempel | |
| 1 | | Abgangskategorie Zählkategorie | | D L P W | | | |
| von/de Hinfahrt/Aller | | Kl. Cl. | von/de Rückfahrt/Retour | | | | |
| nach/a | | | nach/a | | | | |
| nach/a | | 1 | nach/a | | | | |
| nach/a | | 2 | | | | | |
| via | | | | | | | |
| | | Grund Motif | | RIT | | DM — | |
| | | | | | | , | |

Fahrscheine werden auch mit Seecoupon ausgegeben.



(B11)

15.4 Heftumschlag Touristik für In- und Auslandsziele
(gültig für alle Zielorte)
(Artikel-Nr. 5204)

| | | | | | |
|--|--|-----------------------|-----------|---|--|
| CIV | | Der Schöne Tag | | Deutsche Bahn DB | |
| Reiseziel / Reisetitel | | | | | |
| Name des Reisenden | | | | DM | |
| DE * Hinfahrt am / Voyage d'aller Outward journey on / Andata il Rückfahrt bis / am / Retour jusqu'au / le Homeward journey until / on / Ritorno final al / il | | Wagen-Nr. | Platz-Nr. |  | |
| | | | | | |

15.5 Blankofahrschein Touristik

für einfache Fahrt
und
Hin- und Rückfahrt

| | | | | | | | |
|--------------------|-----------------------|-------------------------|-------------------|---------------------------------|---------------------------------------|---|---|
| Z | Reisebuchnummer | Reiseplan-Nr. | DRM, Abfahrt | Ans. Zielort | Preisgruppe |  |  Ausgabestelle |
| | 25 26 27 | 28 29 30 31 32 | 33 34 35 36 | 37 38 39 40 | 41 42 43 | | |
| R | Reisebuchnummer | DRM, Probefahrtbuch-Nr. | Hilfsort | >>>>>> | | | |
| | ★ 80 | No 0121222 | | | | | |
| Name des Reisenden | | | Buchungs-Nr. | | Bureau d'émission Ufficio d'emissioni | | |
| von | Hinfahrt Aller Andata | | Kl. Cl. | Rückfahrt Retour Ritorno | | | |
| DR | | | 1 | | | | |
| DR | | | 2 | | | | |
| DR | | | | | | | |
| via | | | | | | | |
| DR km | Bekanntmachung | | 48 49 | Zahl d. Werten | | Reisepreis inkl. DM | |
| 44 45 46 47 | | | | 90 51 | | 57 53 61 60 56 | |
| | | | | Dieser nicht zum Vorstrichabzug | | | |

15.6 AMEROPA-Städtetouren-Fahrschein

Als Muster wird der TCV-Blankofahrschein verwendet, der im Feld „Grund/Motif“ den Vermerk „RIT-Städtetouren“ und im Feld „DM“ keine Preisangaben, sondern mehrere Sternchen enthält.

Heftumschlag – siehe 15.1

15.7 Ehrenkarte zur Teilnahme an DB-Touristik-Sonderfahrten


Als Muster wird der Blankofahrschein Touristik (Artikel-Nr. 380) verwendet. Im Fahrschein ist in der Spalte „Besonderheiten“ der Vermerk „Gutschein für Verwendung DST“ angebracht.


16. Sonderzugfahrtscheine, Sonderfahrtfahrtscheine usw.

Bei Übg 2./1. Kl = U erm

Es werden keine Umwegkarten ausgegeben.

16.1 Fertiggedruckte im Computerdruckverfahren erstellte Fahrtscheine

| | | |
|---|-----------------|----------|
|  | TEILNEHMERKARTE | |
| GES.-SONDERFAHRT | | |
| Anschlußernüßigung 50% bis 200 km (ausgenommen NVV-Bereich) | | |
| 11. - 12. 02. 1995 | | |
| Mit dem | | |
| Gläsernen Zug | | |
| Winterdampf im Steyrtal | | |
| München Hbf | | |
| Salzburg-Bischofshofen- | | |
| Selzthal-Hieflau-Klein-Reifling | | |
| Steyr Hbf (Steyrtalbahn) | | |
| Linz Hbf-Salzburg Hbf- | | |
| München Hbf | | |
| 2.KL | | |
| 7510 | 00000023 | 20239001 |

| | | |
|---|---------------------|--------|
|  | SONDERRÜCKFAHRKARTE | |
| GES.-SONDERZUG | | |
| Anschlußernüßigung 50% bis 100 km | | |
| Hinfahrt am 01.06.1995 | | |
| Rückfahrt am 03.06.1995 | | |
| Neustadt (Waldn) | | |
| od. Weiden (Oberpf) | | |
| od. Wernberg | | |
| od. Nabburg | | |
| od. Amberg | | |
| Regensburg | | |
| und zurück ab Altötting | | |
| Am 01.06.1995 auch gültig von | | |
| Mangolding nach Sünching. | | |
| 2.KL 93/283 km *41,00 DM | | |
| 7500 | 00000001 | 261693 |

Die Anschlußkarten gelten zur Hinfahrt frühestens am Tag vor der Abfahrt des Sonderzuges. Zur Rückfahrt gelten sie bis zum Tag nach der Rückkunft des Sonderzuges. Fahrtunterbrechung ist nicht gestattet. Als Anschlußkarten werden auch fertiggedruckte Fahrtscheine oder Einheits-Blankofahrtscheine für einfache Fahrt zum halben gewöhnlichen Fahrpreis, für Kinder bis zu 11 Jahren zum 1/4-Fahrpreis, oder Gruppenfahrtscheine ausgegeben.

17. Rail & Fly

(DPT II DB Tarifstelle 1b)

- Geltungsdauer: 2 Monate. Die Geltungsdauer beginnt mit dem in dem Fahrschein angegebenen 1. Geltungstag. Innerhalb der 2 Monate gilt sie zur
- Hinreise
2 Tage und zwar 1 Tag vor dem Abflugtag und am Abflugtag
 - Rückreise
2 Tage und zwar am Fahrtantrittstag (Rückkunft im Flughafen Zangenabdruck) und am folgenden Tag
- Züge: Fahrscheine ohne ICE-Berechtigung gelten in allen Personenzügen, ausgenommen ICE. Für die Benutzung von EC und IC ist kein Zuschlag zu zahlen.
- Bei Übg 2./1. Kl = U erm
Bei Übg nur auf der Hin- oder Rückfahrt = halber U erm
Bei Übg nur auf Teilstrecken = halber U erm
- Umweg = U gew
= U erm für BahnCard- und Fam-Paß-Inhaber

- a) Aus KURS'90-Terminal
(Artikel-Nr. 6041)

| | | | | | |
|-------------------------|--|--|-------------------------|---|------------|
| DB Deutsche Bahn | | Besondere Angaben | | Ausgabestelle | |
| | | Zur Rückreise gültig am Tag der Rückkunft im Flughafen und am darauffolgenden Tag Flug-Ticket 12345678901234 | | Zur Fahrt ungültig 12.05.95 12 840009070 00 | |
| Klasse | Tarif | | | Ermäß. | Grund |
| 2 | RAIL&FLY AB 301 KM | | | 1 Erwachsene(r) | — Kind(er) |
| 1. Geltungstag | Zur Hinfahrt gültig bis einschließlich | Zur Rückfahrt gültig bis einschließlich | Rückfahrt frühestens am | | |
| 01.06.95 | 02.06.95 | 31.07.95 | 01.06.95 | | |
| von | Berlin Stadtbahn | über | (HO/JS)*LA | | |
| nach | Freising | | | | |
| 390381854 | | km | ZA | DM | |
| 39038185-41 | | MWST D: **159,00 15,0% = **20,74 | XX | **159,00 | |

- b) Einheits-Blankofahrschein
(Artikel-Nr. 101)

| | | | | | |
|--|--------------------------|--------------------|--|---|-------------------------------------|
| DB Deutsche Bahn | | Erster Geltungstag | Zur Hinfahrt gültig bis einschließlich | Zur Rückfahrt gültig bis einschließlich | Rückfahrt frühestens am |
| | | 01.07.95 | 02.07.95 | 31.08.95 | |
| 4579139 | | Klasse | Tarif / Grund der Ermäßigung | -Fahrschein | Nach Reiseantritt nicht übertragbar |
| | | 1 | Rail&Fly | | |
| von | Mainz Hof (23) Wiesbaden | nach | Hamburg | | |
| Hinfahrt über | } (FD/DU) | | | | |
| Rückfahrt über | } FT-Nr. 234 8749 | | | | |
| <input type="checkbox"/> Platzreservierung H | Erw. | Kinder | Hund | TG A | TG B/NE MWST |
| <input type="checkbox"/> Platzreservierung R | 1 | | | Km 613 | DM 0000,00 |

18. Sonstige Karten

Zuschlagkarten für zuschlagpflichtige InterRegio-Züge und Schnellzüge (IR/D)

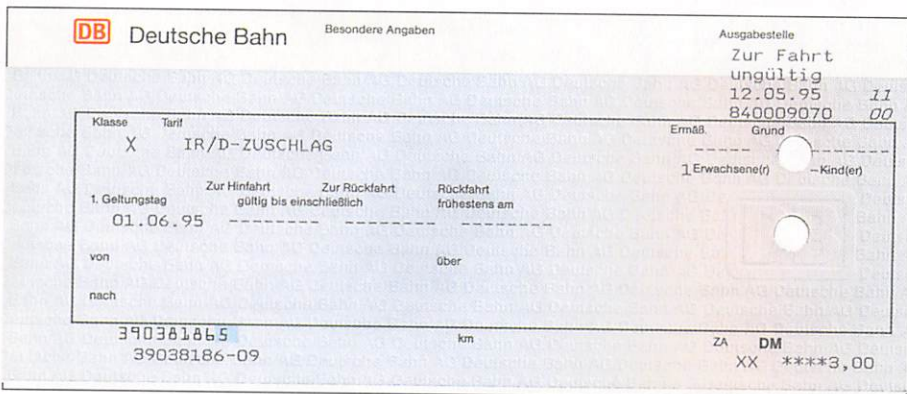
18.1 Aus MOFA-Fahrausweisautomaten

(Artikel-Nr. 281)



18.2 Zuschlagkarten für InterRegio-Züge und Schnellzüge (IR/D)

a) Aus KURS'90-Terminal
(Artikel-Nr. 6041)



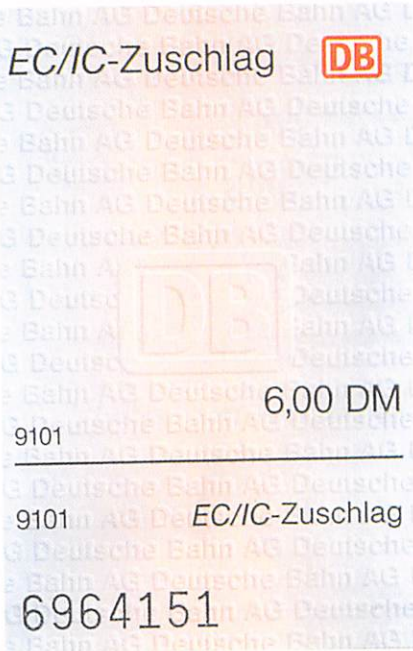
Diese Muster (18.1 und 18.2) werden auch für IR/D-Zuschlag zum halben Preis verwendet.

(B11)

18.3 EC/IC-Zuschlagkarten (EC/IC-Zu)
(Zettelfahrschein)

a) voller Zuschlag
(Artikel-Nr. 9101)

b) halber Zuschlag



18.4 EC/IC-voller Zuschlag

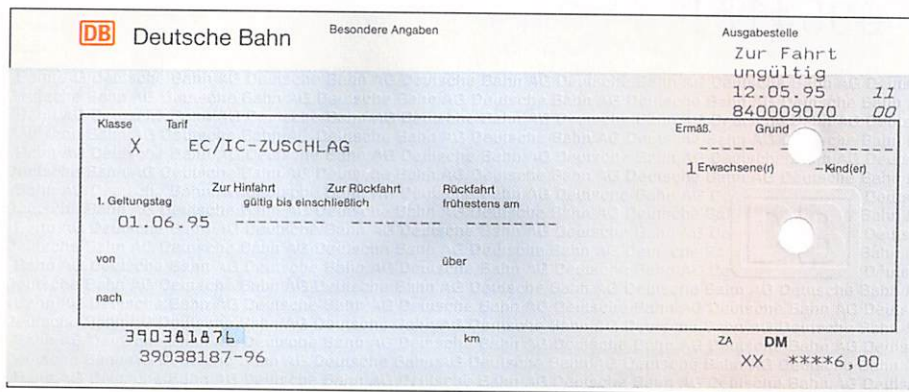
- a) Aus FAA
(Artikel-Nr. 281)



Dieses Muster wird auch als EC/IC-Zuschlag zum halben Preis verwendet.

18.5 EC/IC-Zuschlagkarten (EC/IC-Zu)

- a) Aus KURS'90-Terminal
(Artikel-Nr. 6041)



Dieses Muster wird auch als EC/IC-Zuschlag zum halben Preis verwendet.

18.6 Übergangskarten (Übg)


- a) Einheits-Blankofahrschein
(Artikel-Nr. 101)

| | | | | |
|--|--------------------|--|---------------|-------------------------------------|
| DB Deutsche Bahn | Erster Geltungstag | Zur Hinfahrt gültig bis einschließlich | Zur Rückfahrt | Rückfahrt frühestens am |
| | 01.07.95 | 04.07.95 | | |
| 4579140 | Klasse | Tarif / Grund der Ermäßigung | | Nach Reiseantritt nicht übertragbar |
| von Mainz Hbf (23) | 1 | Übg/Eü -Fahrschein | | |
| Hinfahrt über (DUIGOE) | | nach Husum | | |
| Rückfahrt über | | | | |
| <input type="checkbox"/> Platzreservierung H | Erw. | Kinder | Hund | TG A |
| <input type="checkbox"/> Platzreservierung R | -1 | | | TG B/NE |
| | Km | 768 | MWSt: | DM 0000,00 |

- b) Aus KURS'90-Terminal
(Artikel-Nr. 6041)

| | | |
|-------------------------|--|--|
| DB Deutsche Bahn | Besondere Angaben | Ausgabestelle |
| | Bei 1-monatiger Geltungsdauer gültig zur Hin- und Rückfahrt jeweils an 4 aufeinanderfolgenden Tagen. | Zur Fahrt ungültig 12.05.95 12 840009070 00 |
| Klasse | Tarif | Ermäß. Grund |
| 1 | HIN- UND RUECKFAHRT | 1 - Erwachsene(r) - Kind(er) |
| 1. Geltungstag | Zur Hinfahrt gültig bis einschließlich | Zur Rückfahrt |
| 01.06.95 | 30.06.95 | 30.06.95 |
| von Hamburg | über HAR*(UE/BUCH) | nach Hannover |
| 390381902 | km | ZA DM |
| 39038190-04 | MWST D: ***46,00 | 15,0% = ***6,00 XX ***46,00 |

- c) Dauer-Übergangskarte
Einheits-Blankostreckenzeitkarte
(Artikel-Nr. 130)

| | | | |
|--|-----------------------------|-------------------------|------------|
|  | | 2070141 | |
| Lichtbild, soweit nach dem Tarif erforderlich | | Pers. | Hund |
| Tagesstempel | | TG A km | TG B/NE km |
| | | MWst. | Preis DM |
| | | 15% | 7% |
| | | 31 | 0000,00 |
| Ausgestellt für/bzw. Unterschrift des Inhabers, Vor- und Familienname ausgeschrieben | | | |
| Gültigkeitsdauer (von - bis): Woche, Monat, Jahr | | | |
| KI | Juli 95 | | |
| Bus/Schiene | | zuschlagfreie Züge | Linie Nr. |
| A Übergangskarte - Karte | | zuschlagpflichtige Züge | |
| Zug | zwischen Bingen (Rhein) Hbf | | |
| und | Mainz Hbf | | |
| über | | | |
| Bus | zwischen | | |
| und | | | |
| über | | | |

18.7 Umwegkarten (Umw)


a) Einheits-Blankofahrschein
(Artikel-Nr. 101)

| | | | | | | | |
|--|--------------------|--|--------------------------------------|-------------------------|---------|-------|----------|
| DB Deutsche Bahn | Erster Geltungstag | Zur Hinfahrt gültig bis einschließlich | Zur Rückfahrt | Rückfahrt frühestens am | | | |
| | 11.07.95 | 14.07.95 | | | | | |
| 4579142 | Klasse | Tarif/Grund der Ermäßigung | -Fahrschein | | | | |
| | 2 | Umw/Eu | Nach Reiseantritt nicht übertragbar. | | | | |
| von Mainz Hbf (23) Hamburg | nach München Hbf | | | | | | |
| Hinfahrt über (R/F) | | | | | | | |
| Rückfahrt über 2. Fahrt über (HB/H) Duisburg (R/S) | | | | | | | |
| <input type="checkbox"/> Platzreservierung H | Erw. | Kinder | Hund | TG A | TG B/NE | MWst. | |
| <input type="checkbox"/> Platzreservierung R | -1 | | | Km | | | DM 70,00 |

18.8 Ergänzungsfahrschein zu ICE-Super-Sparpreisfahrschein (Artikel-Nr. 101)

| | | | | | | | |
|--|------------------------|--|--------------------------------------|-------------------------|---------|-------|------------|
| DB Deutsche Bahn | Erster Geltungstag | Zur Hinfahrt gültig bis einschließlich | Zur Rückfahrt | Rückfahrt frühestens am | | | |
| | 03.07.95 | 08.07.95 | 02.08.95 | 08.07.95 | | | |
| 4579143 | Klasse | Tarif/Grund der Ermäßigung | -Fahrschein | | | | |
| | 2 | Erg | Nach Reiseantritt nicht übertragbar. | | | | |
| von Mainz Hbf (23) | nach Aschau (Chiemgau) | | | | | | |
| Hinfahrt über Mit ICE Super-Sparpreis-Fahrschein Nr. 0012345 | | | | | | | |
| Rückfahrt über gültig als ICE Sparpreis-Fahrschein | | | | | | | |
| <input type="checkbox"/> Platzreservierung H | Erw. | Kinder | Hund | TG A | TG B/NE | MWst. | |
| <input type="checkbox"/> Platzreservierung R | -2 | -1 | | Km 547 | | | DM 0000,00 |

18.9 ICE-Übergangsfahrschein für Hin- und Rückfahrt
(gültig für ICE-Relation Mannheim-Kassel und zurück)
(Artikel-Nr. 6041)

| | | | |
|---|---|---|--|
|  Deutsche Bahn | | Besondere Angaben | Ausgabestelle |
| | | Bei 1-monatiger Geltungsdauer gültig zur Hin- und Rückfahrt Jeweils an 4 aufeinanderfol- genden Tagen. | Zur Fahrt ungültig 12.05.95 840009070 |
| | | | I4 00 |
| Klasse | Tarif | Ermäß. Grund | |
| 2 | ICE HIN- UND RUECKFAHRT | UBF | |
| | | 1 Erwachsene(r) - Kind(er) | |
| 1. Geltungstag | Zur Hinfahrt gültig bis einschließlich | Zur Rückfahrt 30.06.95 | Rückfahrt frühestens am |
| 01.06.95 | 30.06.95 | 30.06.95 | 01.06.95 |
| von | Mannheim Hbf | über | (ICE:MA*KS) |
| nach | Kassel | | |
| 390381913 | | km | ZA DM |
| 39038191-50 | | MWST D: ***40,00 | 15,0% = ***5,22 XX ***40,00 |

18.10 Teilnehmerkarten

a)

Teilnehmerkarte 


für
**Gruppenreise
in Regelzügen**

Bitte die Teilnehmerkarte
bis zum Ende der Reise
sorgfältig aufbewahren und
dem Zugbegleitpersonal bei
der Fahrscheinprüfung
vorzeigen

2649802

(Artikel-Nr. 5400)

b)

Teilnehmerkarte 

für
Sonderzug

Wagen-Nr. _____
Platz-Nr. _____

Anschlußermäßigung 50% bis 200 km
Zugelöste Anschlußkarte nur gültig

bis _____
Datum
mit dieser Teilnehmerkarte

0300052


(Artikel-Nr. 5401)

Bei Benutzung zuschlagpflichtiger Züge für die Einzel- und -rückreise mit Anschlußkarte sind die tarifmäßigen Zuschläge zu zahlen.

18.11 Parkkarten

a) Parkkarte für einen Tag (Park)

b) Parkmonatskarte (ParkMon)

| | |
|---|------------------------|
|  | PARK-TAGESKARTE |
| Grünberg (Obe | |
| Gültig am _____ | |
| Amtl. Kz. _____ | |
| Stellplatz-Nr. _____ | |
| (Es gelten die Parkbedingungen) | |
| Steuersatz 15% | **2,00 DM |
| 8544 | 00000122 116384 |

| | |
|---|-------------------------|
|  | PARK-MONATSKARTE |
| Wächtersbach | |
| Gültig von _____ | |
| bis _____ | |
| Amtl. Kz. _____ | |
| Stellplatz-Nr. _____ | |
| (Es gelten die Parkbedingungen) | |
| Steuersatz 15% | *15,00 DM |
| 8003 | 00000001 110411 |

Muster wird auch verwendet für Parkwochenkarte.

18.12 Fahrradkarte Fernverkehr
(Artikel-Nr. 6041)

- a) Aus KURS'90-Terminal
Fahrradkarte

| | | | | |
|-------------------------|---|-------------------|----------------------------|-------------|
| DB Deutsche Bahn | | Besondere Angaben | Ausgabestelle | |
| | | | Zur Fahrt ungültig | |
| | | | 12.05.95 12 | |
| | | | 840009070 00 | |
| Klasse | Tarif | Ermäß. | | Grund |
| X | FAHRRADKARTE -FV- | X | | Wachse(n)r |
| | | X | | nd(er) |
| 1. Geltungstag | Zur Hinfahrt gültig bis einschließlich | Zur Rückfahrt | Rückfahrt frühestens am | |
| 01.06.95 | 04.06.95 | ----- | | |
| von | Mainz | über | K*(DU/OS)*LER | |
| nach | Emden Hbf | | | |
| 390381880 | | km | ZA | DM |
| 39038188-63 | | MWST D: ****9,00 | 15,0% = **1,17 | XX ****9,00 |

- b) Beleg
- vom Reisenden am Fahrrad zu befestigen -

| | | | | |
|-------------------------|---|---|----------------------------|------------|
| DB Deutsche Bahn | | Besondere Angaben | Ausgabestelle | |
| | | Diesen Beleg bitte am Fahrrad befestigen ! | Zur Fahrt ungültig | |
| | | zu Fahrradkarte-Nr 12345678 | 12.05.95 12 | |
| | | | 840009070 00 | |
| Klasse | Tarif | Ermäß. | | Grund |
| X | FAHRRADKARTEN-BELEG | X | | Wachse(n)r |
| | | X | | nd(er) |
| 1. Geltungstag | Zur Hinfahrt gültig bis einschließlich | Zur Rückfahrt | Rückfahrt frühestens am | |
| 01.06.95 | 04.06.95 | ----- | | |
| von | Mainz | über | K*(DU/OS)*LER | |
| nach | Emden Hbf | | | |
| 390381891 | | km | ZA | DM |
| 39038189-52 | | | XX | ****0,00 |

18.12 Fahrradkarte Nahverkehr
(Artikel-Nr. 101)

- a) Einheits-Blankofahrschein
Fahrradkarte

| | | | | | | | |
|--|--------------------|----------------------------|---------------|--------------------|---------|-------|------|
| | Erster Geltungstag | Zur Hinfahrt | Zur Rückfahrt | Rückfahrt | | | |
| | 01.07.95 | gültig bis einschließlich | | frühestens am | | | |
| 4579174 | Klasse | Tarif/Grund der Ermäßigung | | Nach Reiseantritt | | | |
| | | Fahrradk Nah TG A | | nicht übertragbar. | | | |
| von Mainz Hbf (23) | | nach | Worms Hbf | | | | |
| Hinfahrt über | | | | | | | |
| Rückfahrt über | | | | | | | |
| <input type="checkbox"/> Platzreservierung H | Erw. | Kinder | Hund | TG A | TG B/NE | MWst. | |
| <input type="checkbox"/> Platzreservierung R | | | | Km | | DM | 5,40 |

b) Beleg


- vom Reisenden am Fahrrad zu befestigen -




| | | | | | | | |
|--|--------------------|-----------------------------|---------------|--------------------|---------|-------|-------|
| | Erster Geltungstag | Zur Hinfahrt | Zur Rückfahrt | Rückfahrt | | | |
| | 01.07.95 | gültig bis einschließlich | | frühestens am | | | |
| 4579112 | Klasse | Tarif/Grund der Ermäßigung | | Nach Reiseantritt | | | |
| | | zu Fahrradkarte Nr. 4579174 | | nicht übertragbar. | | | |
| von Mainz Hbf (23) | | nach | Worms Hbf | | | | |
| Hinfahrt über | | | | | | | |
| Rückfahrt über | | | | | | | |
| <input type="checkbox"/> Platzreservierung H | Erw. | Kinder | Hund | TG A | TG B/NE | MWst. | |
| <input type="checkbox"/> Platzreservierung R | | | | Km | | DM | 00,00 |

18.14 Reservierungsausweise




a) Zettelfahrschein
(Artikel-Nr. 9121)

(Artikel-Nr. 9122)


Platzreservierung 




| | | |
|---|---|---|
|  |  |  |
|---|---|---|

von _____
nach _____




| | | |
|---|---|---|
|  |  |  |
| <input checked="" type="checkbox"/> | <input type="checkbox"/> | <input type="checkbox"/> |

Prüfzahl _____
_____ KI **3,00 DM**
0024151

Unentgeltliche Platzreservierung 

| | | |
|---|---|---|
|  |  |  |
|---|---|---|

von _____
nach _____







| | | |
|---|---|---|
|  |  |  |
| <input checked="" type="checkbox"/> | <input type="checkbox"/> | <input type="checkbox"/> |

Prüfzahl _____
_____ KI
0021309

Artikel-Nr. 9120 Platzreservierung 9.00 DM

b) Rückseite
(Artikel-Nr. 9120, 9121, 9122)

Anschlußreservierung

| | | | | | |
|---|---|---|---|---|---|
|  |  |  |  |  |  |
|---|---|---|---|---|---|

von _____ KI _____
nach _____
Prüfzahl _____

Nehmen Sie bitte den reservierten Platz alsbald nach dem Einsteigen ein. 15 Minuten nach Abfahrt vom Einsteigebahnhof erlischt der Anspruch auf diesen Platz.

d) Reservierungsausweis aus KURS'90-Terminal
(Artikel-Nr. 6050)

| | | | |
|--|--|--|--|
| 80 140222073 14022207-56 Besondere Angaben Indications spéciales | | Zur Fahrt ungültig 15.05.95 840009072 Abgabetempel | |
| Zahlungsort Mode de paiement 800033620892 BARZAHLUNG | | Ticket / Ticketing | |
| Wir haben für Sie reserviert / Nous vous avons réservé / We have reserved | | | |
| 1 Sitzplatz FRANKFURT M --> FREIBURG HBF | | 20:20 37777 | |
| Abfahrt / Départ / Departure 1.06 | | Platznummern / Numéros des places / Place numbers | |
| Abteil / Compartiment / Compartment Großraumwagen 1 Raucher | | Fenster Fenetre 85 | |
| Kl. Cl. 2 | | 13 | |
| = % = % | | Grund Motif % % | |
| Em/MS Reduct. | | VA/TA DM *****3,00 | |

Dieses Muster wird auch verwendet für:

- Reservierungsausweis ohne Zuschlag
- Reservierungsausweis für Gruppen
- Reservierungsausweis für Liegeplätze
- Reservierungsausweis für Gruppen in Liegewagen
- Reservierungsausweis für Bettplätze

2 Internationaler Verkehr (Fahrscheine der MBI)

20.1 Fahrscheine für Einzelreisende

Fertiggedruckt

a) – Für einfache Fahrt

Mit Kinderkontrollabschnitt

Ohne Kinderkontrollabschnitt

Kinderfahrschein

CIV
Gültig **2 Monate**
Zürich
Hamburg
via Frick/Olten - Basel -
Frankfurt - Göttingen
2. Kl. CHF.....
Zürich - Hamburg
via Basel
CHF.....
00000

CIV
Valevole **2 mesi**
Lugano
Bologna C.
via Chiasso - Milano
1. Cl. CHF.....
00000

CIV
50%
Gültig **2 Monate**
München Hbf
Zürich
via
Kempten / Memmingen - Lindau -
St. Margrethen
2. Kl. DEM.....
00000

b) – Für Hin- und Rückfahrt

CIV
Gäller **2 månader**
Stockholm C
OSLO S
via Hallsberg - Charlottenberg

1. Kl. SEK.....
Stockholm C
OSLO S
via Charlottenberg ↔
SEK.....
00000

CIV
GÜLTIG **2 MONATE**
GELDIG **2 MAANDEN**
Zürich
Utrecht
via Frick/Olten - Basel -
Köln - Emmerich/Vanlo

1. Kl. CHF.....
00000

CIV
50%
Valable **2 mois**
Lausanne
Dijon
via Vallorbe

2. Cl. CHF.....
00000

20.9 Fahrschein im Verkehr mit Großbritannien

Aus KURS'90-Terminal

- a) Fahrschein
(Artikel-Nr. 6052)

Fahrschein für den internationalen Personenverkehr
mit Kontrollabschnitt der Seestrecken

| | | | | | |
|---|--------|---|--------|---|----------------|
| CIV 80 0164090123 Validität/Gültigkeit 15.05.95 - 14.07.95 Mode de paiement BARZAHLUNG Zahlungsart 5 01648901-48 | | Indications spécifiques Brevets et Agréments EL | | Zur Fahrt ungültig 840009069 23 15.05.95 00 Ausgabebeispiel | |
| de/von Mainz à/nach XXXXX à/nach Bristol | | de/von Bristol à/nach XXXXX à/nach Mainz | | Retour/Rückfahrt | |
| Cl. 1 | | Cl. 2 | | | |
| via KO**AC*Aachen Süd*Oostende*Ramsgate*London***** | | | | | |
| Effet Erhält | % % | % % | % % | Tarif Grund | DM **470,40 |

(1. und 2. Klasse gleiches Muster)

- b) Kontrollabschnitt für die Seestrecke (Hinfahrt)
Aus KURS'90-Terminal

Zur Fahrt
ungültig
840009069 23
15.05.95 00
Ausgabestempel

Cachet d'émission

(8P)

indications spéciales
Spécifiques Angaben

CIV **80** **016489012**

Validité/Gültigkeit
15.05.95 - 14.07.95
Mode de paiement
Zahlungsmittel
BARZAHLUNG
Code
01648901-48

gö/von Aller/Hinfahrt

a/nach Mainz

a/nach XXXXX

a/nach Bristol

via

K0*K*AC*Aachen Süd*Oostende*Ramsgate*London*****

CL. KI.
1 2



COUPON MER **SEECOUPON** **CUPON MAR** **SEA COUPON**

| | | | | | | | | |
|----------------|---|---|---|---|---|---|---|---|
| Reduct. Ermäß. | = | % | = | % | = | % | = | % |
| | = | % | = | % | = | % | = | % |

Wart Grund

(1. und 2. Klasse gleiches Muster)

- c) Kontrollabschnitt für die Seestrecke (Rückfahrt)
Aus KURS'90-Terminal

Die Muster nach 20.9a) und b) werden auch für einfache Fahrt verwendet.

| | | | | | |
|---|--|--|--|--|--|
| CIV 80 016469012 Valleté/Gültigkeit 15.05.95 - 15.05.95 Mode de paiement Zahlungsmittel Code 1100300141 | | Indications spéciales Besondere Angaben IEL RACHET d'émission ZINS FAHRT GIBELIG 15.05.95 197 | | de/von à/nach à/nach Retour/Rückfahrt Ausgangstempel | |
| Cl. Kl. 1 2 | | H 1510 XXXXX ROKINZ | | via FOKKFAUfrachen, SüdfiosLendeBRamsga bei London**** | |
| CUPON MER = % = % Réduct. = % = % Ermaß. = % = % | | SEECOUPON = % Motif Grund = % | | CUPON MAR = % SEA COUPON | |

(1. und 2. Klasse gleiches Muster)

20.10 Inter Rail 2. Klasse

Geltungsbereich: Die im Bereich einer anderen angeschlossenen Bahn ausgebenen Fahrscheine gelten zu beliebigen Reisen ohne weiteren Fahrschein. Die Inter Rail-Karten anderer Bahnen gelten im ICE nur gegen Zahlung des ICE-Aufpreises. Der Inter Rail-Paß berechtigt bei der Bahn im Wohnsitzland zum Lösen von Fahrscheinen mit 50% Ermäßigung.

Bei Übg 2./1. Kl = - im Zugang (ohne Fahrschein):
U gew (Kinder: 4-11 Jahre U erm)
- mit Halbp reisfahr schein: U erm

Bei Umw = halber Fahrpreis (zu Halbp reisfahr schein en)

Zuschläge: Bei Benutzung von zuschlagpflichtigen Zügen sind die tarifmäßigen Zuschläge zu zahlen.

Geltungsdauer: 1 Monat

a) Aus KURS'90-Terminal
(Artikel-Nr. 6251)

| | | | | | |
|--|--|---|--|--|--|
| CIV 80 Verkehrs/Eignungskart 01.06.95 - 30.06.95 Wofür für abgerechnet Zahlungsart BARZAHLUNG 18716533-95 Alter/Hininfahrt | | Indications spéciales Besondere Angaben Name: Huber Vorn.: Peter Wohnsitzl.: 80 Ausweis-Nr.: 1234567890123 | | Zur Fahrt ungültig 84009070 23 12.05.95 00 Ausgabeterminal | |
| 1871653333 | | de/von 80 Deutschland | | Retour/Rückfahrt | |
| a/nach XXXXX Inter Rail Global | | von 1 a/nach XXXXX | | Cachet d'émission | |
| v/a Zone: ABCDEFG | | a/nach XXXXX | | DM **630,00 | |
| Reservat. Ermögl. | | Modif. Grund | | Inter Rail -26 | |
| % % | | % % | | % % | |

bleibt leer



20.11 Eurailpass

Geltungsbereich: In der Bundesrepublik Deutschland berechtigten EURAIL-PÄSSE zur Fahrt auf

- den Schienenstrecken der DB in allen fahrplanmäßigen Zügen – einschließlich S-Bahnen –,
- den Fährschiffen Puttgarden – Rodby, Warnemünde – Gedser, Saßnitz – Trelleborg,
- den Schiffen der Köln-Düsseldorfer Deutsche Rheinschiffahrt AG (KD) in den Verbindungen Köln – Mainz und Koblenz – Cochem (ausgenommen Kabinenschiffe),
Tragflügelboote können gegen Zahlung eines Zuschlags benutzt werden.
- den Europabus-Linien,
 - „Romantische Straße“ (Frankfurt (Main) – Würzburg – Rothenburg ob der Tauber – Augsburg – München/Füssen) und
 - „Burgenstraße“ (Mannheim – Heidelberg – Rothenburg ob der Tauber – Nürnberg).

Zuschläge: Bei Benutzung von zuschlagpflichtigen Zügen (EC, IC, IR und D) und ICE ist kein Zuschlag bzw. ICE-Aufpreis erforderlich.

Übergang: 2./1. Klasse mit einem Eurail Youthpass = U gew

Die Pässe berechtigen ferner zur Inanspruchnahme einer Fahrpreisermäßigung auf bestimmten Bergbahnen und den Schiffen des Bodenseeverkehrs.

Pässe für jedermann

| Eurailpass 1. Klasse | Eurail Flexipass 1. Klasse | Eurail Saverpass 1. Klasse |
|---|--|-------------------------------|
| 15 Tage 21 Tage 1 Monat 2 Monate 3 Monate | 5, 10 und 15 Tage innerhalb von 2 Monaten Eurail Tourpass 4, 5, 6, 7, 8 und 9 Tage innerhalb von 2 Monaten | 15 Tage 21 Tage 1 Monat |

Kinder von 4 bis 11 Jahren zahlen halbe Preise; keine Ermäßigung beim Eurail Tourpass.

Pässe für Jugendliche bis 25 Jahren

| Eurail Youthpass 2. Klasse | Eurail Youth Flexipass 2. Klasse |
|--------------------------------|---|
| 15 Tage 1 Monat 2 Monate | 5, 10 und 15 Tage innerhalb von 2 Monaten |

g) EURAIL FLEXIPASS
(elektronische Ausstellung)

EURAIL FLEXIPASS

EURAIL FLEXIPASS

Valid: 10 Days Within 2 Months 1st Class Child

CIV No. F7000562494*G

First Day 08 08 94 Mth Year

Last Day 07 10 94 Mth Year

Name: TEST, A MR

Country of Residence: USA

Passport #: C246802

| | | | | | | | | | |
|---|---|---|---|---|---|---|---|---|----|
| 1 | 2 | 3 | 4 | 5 | 6 | 7 | 8 | 9 | 10 |
| | | | | | | | | | |

Day: _____

Mth: _____

4113927 Only valid with your passport. Please see conditions of use.

EL

D Chicago D
E _____ E
R 23 Sep 1993 R

Issuing Stamp

MUST BE VALIDATED
BEFORE 24 Mar 1994

Validating Stamp

US \$: 248.00

20.12 EUROPASS (EUP) EUROPASS YOUTH (EUPY)

Geltungsbereich: In der Bundesrepublik Deutschland berechtigten EURO-PÄSSE zur Fahrt

- auf den Schienenstrecken der Deutschen Bahn in allen fahrplanmäßigen Zügen – einschließlich S-Bahnen –,
- auf den Fährschiffen Puttgarden – Rodby, Warnemünde – Gedser, Saßnitz – Trelleborg,
- den Schiffen der Köln-Düsseldorfer Deutsche Rheinschiffahrt AG (KD) in den Verbindungen Köln – Mainz und Koblenz – Cochem (ausgenommen Kabinenschiffe),
Tragflügelboote können gegen Zahlung eines Zuschlags benutzt werden.
- den Europabus-Linien,
 - „Romantische Straße“ (Frankfurt (Main) – Würzburg – Rothenburg ob der Tauber – Augsburg – München/Füssen) und
 - „Burgenstraße“ (Mannheim – Heidelberg – Rothenburg ob der Tauber – Nürnberg).

Zuschläge: Bei der Benutzung von zuschlagpflichtigen Zügen (EC, IC, IR, D) und ICE ist kein Zuschlag/ICE-Aufpreis erforderlich.
Ausnahme: ICE-Sprinter; ermäßigter ICE-Sprinter-Aufpreis ist zu zahlen.

Übergang: 2./1. Klasse mit einem EUROPASS YOUTH = U gew
Die Pässe berechtigen ferner zur Inanspruchnahme einer Fahrpreisermäßigung auf bestimmten Bergbahnen und den Schiffen des Bodenseeverkehrs.

Pässe für jedermann (Einzelreisende)

EUROPASS 1. Klasse (Kinder von 4 bis 11 Jahren zahlen halbe Preise).

EUROPASS YOUTH 2. Klasse (für Jugendliche bis 25 Jahren).

Gültigkeit: 5 bis 15 Tage innerhalb von 2 Monaten

Geltungsbereich:

| | | |
|--------------|------|--|
| 5 – 7 Tage | in 3 | } der nachstehend genannten Länder |
| 8 – 10 Tage | in 4 | |
| 11 – 15 Tage | in 5 | |

Deutschland, Frankreich, Italien, Schweiz, Spanien

Dazu können noch bis zu 3 Zusatzländer gekauft werden:

Belgien + Luxemburg (= 1 Land)

Österreich

Portugal

20.13 German Rail Pass (GRP), German Rail Twin Pass (GRTW) und German Rail Youth Pass (GRYP)

Geltungsbereich: German Rail Pässe, German Rail Twin Pässe und German Rail Youth Pässe gelten auf dem Streckennetz der Deutschen Bahn einschließlich S-Bahnen,

- auf allen Buslinien der Deutschen Touring GmbH innerhalb der Bundesrepublik Deutschland – ausgenommen Liniendienste im grenzüberschreitenden Verkehr (auch auf Teilstrecken) – sowie auf den Europabuslinien
 - „Romantische Straße“ Frankfurt (Main) – Würzburg – Rothenburg ob der Tauber – Augsburg – München/Füssen und
 - „Burgenstraße“ Mannheim – Heidelberg – Rothenburg ob der Tauber – Nürnberg,
- auf den Schiffen der Köln-Düsseldorfer Deutsche Rheinschiffahrt AG (KD) (ausgenommen Kabinenschiffe) in den Verbindungen Köln – Mainz und Koblenz – Cochem. Tragflügelboote können gegen Zahlung eines Zuschlags benutzt werden.
- zur Fahrt ab und bis Puttgarden (Mitte See) sowie ab und bis Saßnitz (Gr) und ab und bis Warnemünde (Mitte See).

Geltungsdauer: GRP/GRTW/GRYP mit einer Geltungsdauer von 5, 10 oder 15 Tagen berechtigen zur wahlweisen Benutzung innerhalb einer Gesamtgeltungsdauer von 1 Monat.

Die Geltungsdauer der GRP/GRTW/GRYP beginnt um 23.00 Uhr des dem 1. Geltungstag vorangehenden Tages und endet um 3.00 Uhr früh des auf den letzten Geltungstag folgenden Tages.

Wird bei Benutzung von Nachtzügen die Reise um 19.00 Uhr oder später angetreten, ist als Reisetag das Datum des folgenden Tages einzutragen.

Klasse: GRP und GRTW werden für die 1. und 2. Klasse ausgegeben. GRYP wird nur für die 2. Klasse ausgegeben.


Zuschläge: GRP/GRTW/GRYP gelten in allen Personenzügen einschl. ICE ohne Zuschlag bzw. ohne Aufpreis.


Übergang: 2./1. Klasse = U gew

Die Pässe werden auf den Namen des Inhabers ausgestellt. Die GRTW werden auf die Namen der beiden Inhaber ausgestellt. Sie sind nicht übertragbar und gelten nur in Verbindung mit einem Reisepaß oder Personalausweis.

Der Reisetag ist vom Reisenden vor Antritt der Reise mit Kugelschreiber oder Tinte einzutragen.

- a) German Rail Pass (GRP)
(elektronisches Muster)

German Rail  LEL

FLEXIPASS  CIV No. C6000583783*E

Valid: 10 Days Within 1 Month 1st Class Adult

First Name: HORSTMANN, D. MR
Day Mth Year
Last Name: _____
Day Mth Year
Passport #: _____

Day: 1 2 3 4 5 6 7 8 9 10
Mth: _____

Only valid with your passport. Please see conditions of use.

D Chicago D
E 21 Jun 1994 E
R Issuing Stamp


MUST BE VALIDATED
BEFORE 22 Dec 1994

Validating Stamp

US \$: 410.00

3413805

- b) German Rail Pass
(Manuelles Muster)

 Deutsche Bahn No 0100062

German Rail

| | | | | |
|------------|--------|--------|-------|-------|
| PASS | 1st cl | 2nd cl | Adult | Child |
| YOUTH PASS | 2nd cl | | | |
| TWIN PASS | 1st cl | 2nd cl | | |

valid _____ days
within 1 month

FIRST DAY: [] [] []
LAST DAY: [] [] []

EXAMPLE: June 14

NAME(S) _____
COUNTRY OF RES. _____
PASSPORT NO. _____

PRICE

| | | | | | | | | | | | | | | | | |
|-----|-------|--|--|--|--|--|--|--|--|--|--|--|--|--|--|--|
| 1 4 | DAY | | | | | | | | | | | | | | | |
| 0 6 | MONTH | | | | | | | | | | | | | | | |

IMPORTANT NOTICE!
Dates to be entered in black/blue ink by ballpoint pen, in sequential order by a railway official or by the holder before boarding a train or boat.

ISSUING OFFICE
VALIDATING OFFICE

US \$

SPECIMEN

20.14 Europäische Zusatzkarte für Senioren „Rail Europ S“ (RES)

- a) Aus KURS'90-Terminal
(Artikel-Nr. 6057)

| Beteiligte Bahnen | |
|-------------------|---|
| BR | - Britische Eisenbahnen |
| CD | - Tschechische Eisenbahnen |
| CFL | - Nationalgesellschaft der Luxemburgischen Eisenbahnen |
| SNCFR | - Rumänische Eisenbahnen |
| CH | - Hellenische Eisenbahnen |
| CIE | - Irische Transportgesellschaft |
| CP | - Portugiesische Eisenbahngesellschaft |
| DB | - Deutsche Bahn |
| DSB | - Dänische Staatsbahnen |
| FS | - Italienische Staatsbahnen |
| GYSEV | - Raab-Odenburg-Ebenfurter Eisenbahn |
| HZ | - Kroatische Eisenbahnen |
| JZ | - Gemeinschaft der Jugoslawischen Eisenbahnen |
| MÁV | - Ungarische Staatsbahnen |
| NIR | - Nordirische Eisenbahnen |
| NS | - Niederländische Eisenbahnen |
| NSB | - Norwegische Staatsbahnen |
| ÖBB | - Österreichische Bundesbahnen |
| PKP | - Polnische Staatsbahnen |
| RENFE | - Nationalverwaltung der Spanischen Eisenbahnen |
| SBB | - Schweizerische Bundesbahnen und gewisse schweizerische Transportunternehmen |
| SJ | - Schwedische Staatsbahnen |
| SNCB | - Nationalgesellschaft der Belgischen Eisenbahnen |
| SNCF | - Nationalgesellschaft der Französischen Eisenbahnen |
| SZ | - Slowenische Eisenbahnen |
| VR | - Finnische Staatsbahnen |
| ZSR | - Eisenbahnen der Slowakechen Republik |




CIV 80 zu  BahnCard
für Helmut Lautz

Vorname/Name
1. Geltungstag: 15.05.95 Letzter Geltungstag: 14.05.96
Tag Monat Jahr Tag Monat Jahr

Tagesstempel der Ausgabestelle
Zur Fahrt
ungültig
840009069 23
15.05.95 00 00616576 

00616576-93 DM ***30,00

- b) Kombinierte 60+Senioren/RES-Karte der Niederländischen Eisenbahnen (NS)

Nederlandse Spoorwegen | 

01 JAN 95 - 28 FEB 95

024-248336

hier stempelen

60+ SENIORENKAART


Geldig op/van
01.01.95

Geldig tot en met
31.12.95

01 MRT 95 - 30 APR 95

hier stempelen

01 MEI 95 - 30 JUN 95

**RAIL
EUROPS** 

CIV

Afgiftepunt
035.29

Nummer
000387

MODEL

Prijs
99,00

hier stempelen

Nummer stamkaart of
NS-/OV-Jaarkart

01 JUL 95 - 31 AUG 95

01 SEP 95 - 31 OKT 95

hier stempelen

60+ SENIORENKAART

01 NOV 95 - 31 DEC 95

hier stempelen

c) RES-Karte der Schweizerischen Bundesbahnen (SBB)

**RAIL
EUROP S** *Specimen*

CIV 85 SCHWEIZ/SUISSE/SVIZZERA

ZU 1/2 ABO / RAILCARD / GA/AG /
RAILPASS NO:
000316

28. JAN. 1996

27. JAN. 1997

GÜLTIGKEIT SIEHE BROCHURE
VALIDITE VOIR BROCHURE
VALIDITA VEDI PROSPETTO

24 000317 28011418 CHF 30.00
BN BUMPLIZ NORD CRE

20.15 EURO DOMINO

Geltungsbereich: Im Bereich der DB berechtigen die Netzfahrscheine der Auslandsbahnen bzw. Schiffahrtsgesellschaften mit der Kennzahl 80 innerhalb der Geltungsdauer

- zur beliebigen Benutzung aller fahrplanmäßigen Züge auf den Schienenstrecken der DB – einschließlich S-Bahnen – in der Klasse, für die der Netzfahrschein gilt,
- zur Benutzung der Schiffe der Köln-Düsseldorfer Deutsche Rheinschiffahrt AG (KD) – ausgenommen Kabinenschiffe – auf
 - dem Rhein zwischen Mainz und Köln,
 - der Mosel zwischen Koblenz und Cochem.

Tragflügelboote können gegen Zahlung eines Zuschlags benutzt werden.

Geltungsdauer: Die Fahrscheine EURO DOMINO gelten 1 Monat (Netzfahrscheine und ermäßigte TCV-Fahrscheine).

Der 1. Geltungstag muß für alle Fahrscheine EURO DOMINO eines Heftumschlags gleich sein.

Die Netzfahrscheine berechtigen an 3, 5 oder 10 frei wählbaren Tagen zur Fahrt im Geltungsbereich der DB.

Klasse: Netzfahrscheine und TCV-Fahrscheine zum ermäßigten Preis werden für die 1. und 2. Klasse ausgegeben. Netzfahrscheine für Jugendliche bis zu 25 Jahren werden nur für die 2. Klasse ausgegeben.

Übergang: 2./1. Klasse = U gew

Zuschläge: Fahrscheine EURO DOMINO (Netzfahrscheine und ermäßigte TCV-Fahrscheine – auch für Kinder ohne zusätzliche Ermäßigung –) berechtigen zur Benutzung zuschlagpflichtiger Züge ohne Zahlung eines Zuschlags.

Benutzung von ICE-Zügen: Die Benutzung von ICE-Zügen mit Netzfahrscheinen ist zugelassen (Ausnahme ICE-Sprinterzüge).

Bei Benutzung eines ICE mit einem im Bereich der DB ausgegebenen Angebot EURO DOMINO sind ermäßigte Fahrscheine mit ICE-Berechtigung bis zum Grenzbahnhof auszugeben.

Vom Zub werden ICE-Aufpreise nach Preistafel „ICE-Aufpreise“ ausgegeben.

22.3 Halbblanko-Fahrscheine für den Verkauf im Zug 2. Klasse

bis 50 km (Zone 16)
(Artikel-Nr. 163)

bis 100 km (Zone 23)
(Artikel-Nr. 164)

| DB | | 3835502 | | Reihe _____ | |
|----------------------------|-----------|------------------|------------------|-------------|--------------------------|
| E | E Halbpr | Rf | Rf Halbpr | 22,40 | DM |
| - | - | 14-16 (11-50) | - | 18,00 | 22,40 |
| - | - | 12+13 (31-40) | - | 13,60 | 18,00 |
| - | - | 9-11 (21-30) | - | 11,20 | 13,60 |
| 14-16 (11-50) | - | - | 14-16 (11-50) | 10,80 | 11,20 |
| - | - | 7+8 (16-20) | - | 9,00 | 10,80 |
| 12+13 (31-40) | - | - | 12+13 (31-40) | 9,00 | 9,00 |
| Fahrradkarte | | | | 8,80 | 9,00 |
| - | - | 5+6 (11-15) | - | 6,80 | 8,80 |
| 9-11 (21-30) | - | - | 9-11 (21-30) | 6,00 | 6,80 |
| - | - | 3+4 (6-10) | - | 5,60 | 6,00 |
| - | - | 14-16 (11-50) | - | 5,40 | 5,60 |
| Fahrradkarte Nahverkehr | | | | 5,40 | 5,40 |
| 7+8 (16-20) | - | - | 7+8 (16-20) | 5,00 | 5,40 |
| Nachlöseentgelt | | | | 4,80 | 5,00 |
| - | - | 1+2 (1-5) | - | 4,50 | 4,80 |
| - | - | 12+13 (31-40) | - | 4,40 | 4,50 |
| 5+6 (11-15) | - | - | 5+6 (11-15) | 3,40 | 4,40 |
| - | - | 9-11 (21-30) | - | 3,00 | 3,40 |
| 3+4 (6-10) | - | - | 3+4 (6-10) | 2,70 | 3,00 |
| - | - | 7+8 (16-20) | - | 2,40 | 2,70 |
| 1+2 (1-5) | - | - | 1+2 (1-5) | 2,20 | 2,40 |
| - | - | 5+6 (11-15) | - | 1,50 | 2,20 |
| - | - | 3+4 (6-10) | - | 1,20 | 1,50 |
| - | - | 1+2 (1-5) | - | - | 1,20 |
| Zone (km) | Zone (km) | Zone (km) | Zone (km) | - | DM |
| E | E Halbpr | Rf | Rf Halbpr | 2. Kl | |
| von _____ | | | | | |
| nach _____ | | | | | |
| | | | | | Nur gültig am Lösungstag |
| DB | | 3835502 | | Reihe _____ | |

| DB | | 0256001 | | Reihe _____ | |
|------------------|-----------|------------------|------------------|-------------|--------------------------|
| E | E Halbpr | Rf | Rf Halbpr | 36,00 | DM |
| - | - | 23 (91-100) | - | 32,80 | 36,00 |
| - | - | 22 (81-90) | - | 30,00 | 32,80 |
| - | - | 21 (71-80) | - | 25,60 | 30,00 |
| - | - | 19+20 (61-70) | - | 22,00 | 25,60 |
| - | - | 17+18 (51-60) | - | 18,00 | 22,00 |
| 23 (91-100) | - | - | 23 (91-100) | 16,40 | 18,00 |
| 22 (81-90) | - | - | 22 (81-90) | 15,00 | 16,40 |
| 21 (71-80) | - | - | 21 (71-80) | 12,80 | 15,00 |
| 19+20 (61-70) | - | - | 19+20 (61-70) | 11,00 | 12,80 |
| 17+18 (51-60) | - | - | 17+18 (51-60) | 9,00 | 11,00 |
| - | - | 23 (91-100) | - | 8,20 | 9,00 |
| - | - | 22 (81-90) | - | 7,50 | 8,20 |
| - | - | 21 (71-80) | - | 6,40 | 7,50 |
| - | - | 19+20 (61-70) | - | 5,50 | 6,40 |
| - | - | 17+18 (51-60) | - | 5,00 | 5,50 |
| Nachlöseentgelt | | | | - | 5,00 |
| Zone (km) | Zone (km) | Zone (km) | Zone (km) | - | DM |
| E | E Halbpr | Rf | Rf Halbpr | 2. Kl | |
| von _____ | | | | | |
| nach _____ | | | | | |
| | | | | | Nur gültig am Lösungstag |
| DB | | 0256001 | | Reihe _____ | |

22.4 ICE-Übergangsfahrschein

Ausgabe nur durch ICE-Zub für ICE-Aufpreise
(Artikel-Nr. 168)

| | |
|--|-----------------|
| DB 2830001 <small>Reihe</small> | |
| 50,00 DM | Preis |
| 40,00 DM | 50,00 DM |
| 30,00 DM | 40,00 DM |
| 20,00 DM | 30,00 DM |
| 10,00 DM | 20,00 DM |
| 9,00 DM | 10,00 DM |
| 8,00 DM | 9,00 DM |
| 7,00 DM | 8,00 DM |
| 6,00 DM | 7,00 DM |
| 5,00 DM | 6,00 DM |
| 4,00 DM | 5,00 DM |
| 3,00 DM | 4,00 DM |
| 2,00 DM | 3,00 DM |
| 1,00 DM | 2,00 DM |
| 0,90 DM | 1,00 DM |
| 0,80 DM | 0,90 DM |
| 0,70 DM | 0,80 DM |
| 0,60 DM | 0,70 DM |
| 0,50 DM | 0,60 DM |
| 0,40 DM | 0,50 DM |
| 0,30 DM | 0,40 DM |
| 0,20 DM | 0,30 DM |
| 0,10 DM | 0,20 DM |
| - | 0,10 DM |
| ICE-Übergangsfahrschein | |
| ICE-Relation | |
| | |
| <small>Zungen- Abdruck</small> | KI |
| DB 2830001 <small>Reihe</small> | |

22.5 Fahrscheine mit ICE-Berechtigung

- a) einfache Fahrt
reine ICE-Relation

| | | | |
|--|---|----------------------------|------------|
| DB | | Wilhelmshaven | |
| Verrechn. Bf | | Reihe | |
| Erster Geltungstag | Nach Reiseantritt nicht übertragbar. | Rückfahrt frühestens am | |
| 01, 07 19 95 | | / 19 | |
| Kl. Tarif/Grund der Ermäßigung | 8439022 | | |
| 2 ICE Eü | -Fahrschein | | |
| von Hamburg | | | |
| nach Nürnberg | | | |
| über (ICE: HH-GOE-N) | | | |
| bei Umwegkarten zur Fahrt über | | | |
| anzurechnende Fahrscheine Nr. DM | | | |
| Erw. 1 | Kind(er) / | km 647 | DM 0000 00 |

- b) ICE-Relation mit Vor- und Nachlauf

| | | | |
|--|---|----------------------------|------------|
| DB | | Wilhelmshaven | |
| Verrechn. Bf | | Reihe | |
| Erster Geltungstag | Nach Reiseantritt nicht übertragbar. | Rückfahrt frühestens am | |
| 01, 07 19 95 | | / 19 | |
| Kl. Tarif/Grund der Ermäßigung | 8439023 | | |
| 2 ICE Eü | -Fahrschein | | |
| von Basel Bad Bf | | | |
| nach Flensburg | | | |
| über OG-KA-(ICE: MA-HH)-(KIIRD)-HMS | | | |
| bei Umwegkarten zur Fahrt über | | | |
| anzurechnende Fahrscheine Nr. DM | | | |
| Erw. 1 | Kind(er) / | km 1059 | DM 0000 00 |

c) Hin- und Rückfahrt

Hinfahrt im ICE

Rückfahrt im IR

| | | | |
|---|--------------------------------------|----------------------------------|-------------|
|  | | Verrechn. Bf Basel Bad Bf | Reihe |
| Erster Geltungstag | Nach Reiseantritt nicht übertragbar. | Rückfahrt frühestens am | |
| 01.07.1995 | | / 19 | |
| Kl. 2 | Tarif/Grund der Ermäßigung ICE RfÜ | 8357754 | -Fahrschein |
| von Mannheim | | | |
| nach München Hbf | | | |
| über H: (ICE: MA-M) | | | |
| bei Umwegkarten zur Fahrt über R: (AIKA) | | | |
| anzurechnende Fahrscheine | Nr. | DM | |
| Erw. 1 | Kind(er) / | km 373 | DM 0000,00 |

22.6 ICE-Übergangsfahrschein

a) einfache Fahrt

mit Anrechnung von EC/IC-Zuschlag

| | | | |
|--|---------------------------------------|-------------------------|-------------|
|  | | Verrechn. Bf | Reihe |
| Erster Geltungstag | Nach Reiseantritt nicht übertragbar. | Rückfahrt frühestens am | |
| 01.08.1994 | | / 19 | |
| Kl. 2 | Tarif/Grund der Ermäßigung ICE übf Eä | 2133005 | -Fahrschein |
| von Hannover | | | |
| nach Regensburg Hbf | | | |
| über (ICE: H-N) | | | |
| bei Umwegkarten zur Fahrt über | | | |
| anzurechnende Fahrscheine | Nr. | DM 6,00 | |
| Erw. 1 | Kind(er) / | Km / | DM 000,00 |

b) zum Sparpreis

| | | | |
|---|--|----------------------------|-----------------------|
|  | | Verrechn. Bf. | Reihe |
| Erster Geltungstag | Nach Reiseantritt nicht übertragbar. | Rückfahrt frühestens am | / 19..... |
| 10,07 1995 | | | |
| Kl. 2 | Tarif/Grund der Ermäßigung ICE Übf Spar | 2133108 | -Fahrschein |
| von | nach 2u FS Nr. 6424711 | | |
| über | bei Umwegkarten zur Fahrt über | | |
| anzurechnende Fahrschein | Nr. | DM | |
| Erw. 1 | Kind(er) / | Km / | DM 000,00 |

c) zum Fahrschein Rail & Fly

| | | | |
|---|--|----------------------------|-----------------------|
|  | | Verrechn. Bf. | Reihe |
| Erster Geltungstag | Nach Reiseantritt nicht übertragbar. | Rückfahrt frühestens am | / 19..... |
| 12,07 1995 | | | |
| Kl. 2 | Tarif/Grund der Ermäßigung ICE Übf Rail & Fly | 2133109 | -Fahrschein |
| von | nach 2u FS Nr. 3243541 | | |
| über | bei Umwegkarten zur Fahrt über | | |
| anzurechnende Fahrschein | Nr. | DM | |
| Erw. 1 | Kind(er) / | Km / | DM 000,00 |

23. Fahrscheine aus dem Mobilien-Terminal

a) einfache Fahrt

DB 1. Gel- Hinfahrt R ü c k f a h r t
tungstag gilt bis gilt bis frühest.
27.03.95 27.03.95 -----

Kl.: 2 EINFACHE FAHRT -----

1
0 Von : BAD OLDESLOE
1 Nach: LUENEBURG
2 Über: R4646
3
4 999998-056 KM: 0096
5 FKA (ZUB) DM **22.20
TESTHAUSEN 00049857

Bahnstellennummer
Reihennummer

Ausgabestelle
Entwertungsaufdruck

vom MT aufgedruckte
Ausgabennummer

b) ICE Mitfahrer-Fahrpreis (2½ Personen)

| | | |
|-----------|------------------------------------|-------------------------|
| DB | 1. Gel- Hinfahrt | R ü c k f a h r t |
| | tungstag gilt bis | gilt bis frühest. |
| | 27.03.95 ----- | 26.04.95 ----- |
| | KL 2 ICE MITFAHRER-FAHRPREIS ----- | |
| 1 | 0 Von : LUENEBURG | E:02 K:01 |
| | 1 Nach: FRANKFURT (MAIN) HBF | |
| 2 | Über: R4104* (ICE: H*F) | |
| 3 | | |
| 4 | 999998-056 | DM *532,00 |
| 5 | FKA (ZUB TESTHAUSEN | 00049867 (MWST: -79.80) |

c) Bw/Z-Fahrschein – bei Soldaten auf Zeit (SAZ) – einfache Fahrt

| | | |
|-----------|-----------------------------|-------------------|
| DB | 1. Gel- Hinfahrt | R ü c k f a h r t |
| | tungstag gilt bis | gilt bis frühest. |
| | 27.03.95 27.03.95 | ----- |
| | Kl.: 2 BW/Z -E- (SAZ) ----- | |
| 1 | 0 Von : LUENEBURG | |
| | 1 Nach: WINSEN (LUHE) | |
| 2 | | |
| 3 | | |
| 4 | 999998-056 | KM: 0019 |
| 5 | FKA (ZUB TESTHAUSEN | DM ***2,70 |
| | 00049868 | |

24. Sonstige Karten

24.1 Zuschlagkarte für den Verkauf im Zug

(Artikel-Nr. 162)


| | | |
|--------------------------------|----------------------------|----------------|
| DB 4280002 | | Reihe _____ |
| | <i>EC / IC</i> 8,00 | _____ |
| EC / IC | <i>EC / IC</i> 6,00 | 8,— DM |
| EC / IC | <i>IR / D</i> 5,00 | 6,— DM |
| IR / D | <i>EC / IC</i> Hpr 4,00 | 5,— DM |
| EC / IC Halber Preis | <i>IR / D</i> 3,00 | 4,— DM |
| IR / D | <i>EC / IC</i> Hpr 3,00 | 3,— DM |
| EC / IC Halber Preis | <i>IR / D</i> Hpr 2,50 | 3,— DM |
| IR / D Halber Preis | <i>IR / D</i> Hpr 1,50 | 2,50 DM |
| IR / D Halber Preis | | 1,50 DM |
| Zuschlag | | |
| ◀ Zangen- abdruck | | |
| DB 4280002 | | Reihe _____ |


24.2 Blanko-EC/IC-Zuschlagkarte für den Verkauf im Zug
(Artikel-Nr. 150)

CIV 80 No 0111004


EC / IC
EuroCity

Zuschlag – Supplément – Suplemento – Supplement





KI – CI



von de da from

M U S T E R

zur Fahrt u DM ültig

nach à a to

Verr-Bf

24.3 Liegekarte für den Verkauf im Zug
(Artikel-Nr. 166)

| | | | | | |
|---|--|---|---|---|---|
| Teil Partie A | DB | Liegekarte Bulletin de supplément pour couchette | No 0056028 | 80 | Sch |
|  | Klasse Classe | Bemerkungen/Observations | | | |
| | 2. | Reservierungsstrecke/Parcours de réservation | | | |
| | | vorher | nachher | | |
| Abteilart Type de compartment | 4 Pl. <input type="checkbox"/> 6 Pl. <input type="checkbox"/> | Name des Betreuers | | Verr-Stelle | |
| Preis/Price | Währung/Monnaie |  |  |  |  |
| DM | PH | / | | | |

24.4 Übergangskarte

| | | | |
|--------------------------------------|---|----------------------------|-----------|
| DB | | Wilhelmshaven | |
| Verrechn. Bf | | Reihe | |
| Erster Geltungstag | Nach Reiseantritt nicht übertragbar. | Rückfahrt frühestens am | |
| 01.07.1995 | | / 19 | |
| Kl. Tarif/Grund der Ermäßigung | 8439020 | | |
| 2/11. | Übg./RfÜ | -Fahrschein | |
| von Mainz | | | |
| nach Bonn und zurück | | | |
| über KO | | | |
| bei Umwegkarten zur Fahrt über | | | |
| anzurechnende Fahrschein | Nr. | DM | |
| Erw. 1 | Kind(er) / | km 153 | DM 000.00 |

24.5 Umwegkarte

| | | | |
|--|---|----------------------------|----------|
| DB | | Wilhelmshaven | |
| Verrechn. Bf | | Reihe | |
| Erster Geltungstag | Nach Reiseantritt nicht übertragbar. | Rückfahrt frühestens am | |
| 01.07.1995 | | / 19 | |
| Kl. Tarif/Grund der Ermäßigung | 8439 21 | | |
| 2 | Umw/Eü | -Fahrschein | |
| von Hamburg | | | |
| nach München Hbf | | | |
| über (R/F) | | | |
| bei Umwegkarten zur Fahrt über (HD/H) Duisburg (R/S) | | | |
| anzurechnende Fahrschein | Nr. | DM | |
| Erw. 1 | Kind(er) / | km / | DM 70.00 |

24.6 Streckenzeitkarte, Verkauf im Zug

| | | | |
|---|---|-----------------------------|-----------|
|  | | Stendal | |
| Verrechn. Bf. | | Reihe | |
| Erster Geltungstag | Nach Reiseantritt nicht übertragbar. | Rückfahrt, frühestens am | |
| 04/07 19 95 | Letzter Geltungstag | 02/08 19 95 | |
| Kl. 2 | Tarif/Grund der Ermäßigung pers Mon | 8411 005 | |
| von | Boppard | -Fahrschein | |
| nach | Emmelshausen | | |
| über | | | |
| bei Umwegkarten zur Fahrt über | | | |
| anzurechnende Fahrschein | Nr. | DM | |
| Erw. 1 | Kind(er) / | km 15 | DM 000,00 |

4 Autoreisezug-Beförderungsausweis

25. ARZ-Beförderungsschein

(Artikel-Nr. 351)

| Beförderungsschein Bulletin de transport | | Anschrift des Bestellers / Adresse du demandeur | |
|---|--|---|--|
| 80 No 0851010 Besondere Angaben Indications spéciales | | Bureau d'émission Ausgangsstelle | |
| 1. Fahrt / 1er trajet von / de nach / à via | | KI Anzahl Reisende CI Voyageurs | |
| Datum Date Abfahrtszeit Heure de départ | | Ermäßigung / Réduction % Grund / Motif | |
| Zugnummer Train No | | Grund der Ermäßigung Motif de réduction | |
| Verladung Chargement | | Jahre ans | |
| Datum Date bis à | | Gesamtpreis / Prix Total DM Pf | |
| Zeit von de bis à | | Anzahlung / à compte Noch zu zahlen | |
| Bahnhof Gare | | Anml. Kennzeichen / No d'immatriculation | |
| Prüfnummer No de référence | | Länge / Longueur m | |
| Stempel der Verladestelle siehe Rückseite / Timbre de la gare de chargement voir au verso | | Länge / Longueur m | |