

# Katalog

**der zugelassenen Relais-  
gruppen der Innenanlagen  
und Gruppen in der Außen-  
anlage für Signale und  
Schlüsselsperren einschl. der  
genehmigten Unterlagen für  
Dr S, Dr S2 und Dr S3(2)**

gültig vom 01. Jan 1994 an

**892.9403** (autorisiert durch Eisenbahn-Bundesamt)

**Geschäftsführende Stelle:** Geschäftsbereich Netz,  
NGL 32 He  
Arnulfstraße 19  
80335 München

### Verteilungsplan

Anwenderkreis	
<b>Mitarbeiter-</b> <b>- in der Instandhaltung und Montage,</b> <b>- für die Planung</b>  <b>von Anlagen der Leit- und Sicherungstechnik</b>	

Inhalt	Seite
Vorbemerkungen -----	3
Allgemeines -----	3
Erklärung zu den Katalogblättern -----	4
Relaisgruppen -----	21
Sonstiges -----	300
Gruppen der Außenanlage für Signale und Schlüsselsperren -----	400
Gestelle -----	500

## Vorbemerkungen

Dieser Katalog enthält die Zusammenstellung der technischen Unterlagen (TU) der Einrichtungen für die DrS-, Dr S2- und Dr S3(2)-Stellwerke, die vom Eisenbahn-Bundesamt, Außenstelle München zum Einsatz zugelassen sind. Die Art der Zulassung sowie die Zulassung selbst erfolgt mit den dafür vorgesehenen Formblättern (siehe Mü 8004).

## Allgemeines

### Tauschbarkeit:

Relaisgruppen der DrS-, Dr S2- und Dr S3(2)-Technik sind grundsätzlich ersetzbar durch:

- a) Relaisgruppen gleicher Gruppen-Nr. und gleicher Ausführung oder Ausgaben-Nr.
- b) Relaisgruppen gleicher Gruppen-Nr. und nachfolgender Ausführung oder höherer Ausgaben-Nr.

Abweichungen von dieser Regelung sind auf dem Katalogblatt unter "Bemerkungen" angegeben.

Beim Austausch von Relaisgruppen gegen gleiche mit nachfolgender Ausführung oder höherer Ausgaben-Nr. sind, wenn dies unter Bemerkungen angegeben ist, verschiedene Gruppenklemmen gestellseitig auf Freisein zu überprüfen. Belegte Klemmen sind vor dem Gruppentausch freizuschalten, da sonst unzulässige Verbindungen auftreten können.

Relaisgruppen mit Bolzenführung sind für solche mit Blechkantenführung nur mit der Befestigungsschraube 633055/623 einsetzbar.

Die Gruppen-Bezeichnungen 633055/..., Bsg Sk ....., Bs Sk ....., WES Sk .... wurden ab 1971 auf die neuen Gruppen-Nummern S25000-Q...-X. umgestellt. Bei Übereinstimmung der Zahl nach dem / mit der nach dem X handelt es sich um die gleiche Gruppen-Nr.

Aus der Übersicht und Vergleichsliste der Relaisgruppen ist ersichtlich, welche Gruppen mit unterschiedlichen Nummern erschienen sind.

#### Aufarbeitung von Gruppen:

Relaisgruppen, die zur Aufarbeitung eingehen, werden, sofern nichts anderes vermerkt, in den Zustand der letzten Ausführung bzw. Ausgabe umgebaut.

#### Erklärung zu den Katalogblättern

Zur Ermittlung der zugehörigen Schaltpläne, Gruppen-Grundsaltungen oder weiteren Unterlagen sind die Gruppen-Nr. und die Ausführung oder Ausgaben-Nr., ersichtlich aus der Gruppenstempelung, anzugeben.

Die Gruppenstempelung beinhaltet die Gruppen-Nr. mit Ausführung oder Ausgaben-Nr. und die Nummer des Verdrahtungsplanes, z. T. auch die Ausgaben-Nr. des Schaltplanes.

#### Beispiele der Gruppenstempelung:

<p>1. <u>633055/0625</u>    aab</p> <p>Gruppen-Nr.    Ausführung</p> <p><u>633055/05029</u></p> <p>Verdrahtungs- plan</p>	<p>2.    633055/0722    eab</p> <p><u>Bsg Str/Ms 2521/10 - II</u></p> <p>Schalt- und Ver- drahtungsplan    Aus- gabe</p>
<p>3.    633055/0625    aab</p> <p><u>Bs Ms 3115/30 - I</u></p> <p>Verdrahtungs- plan    Aus- gabe</p>	<p>4.    633055/0625    aab</p> <p><u>T25000-Q3115-X30 - 1</u></p> <p>Verdrahtungsplan    Ausgabe</p>
<p>5.    <u>WES Sk 2522/1 - I</u></p> <p>Gruppen-Nr.</p> <p><u>WES Str/Ms 2522/1 - I</u></p> <p>Schalt- und Ver- drahtungsplan    Aus- gabe</p>	<p>6.    <u>Bsg Sk 2521/4 - III</u></p> <p>Gruppen-Nr.</p> <p><u>Bsg Str/Ms 2521/4 - II</u></p> <p>Schalt- und Ver- drahtungsplan    Aus- gabe</p>

7. Bs Sk 3115/34 - I

Gruppen-Nr.

Bs Ms 3115/34 - II

Verdrahtungs-  
plan

Aus-  
gabe

8. Bs Sk 3115/34 - II

Gruppen-Nr.

Ms - 2

Verdrahtungs-  
plan

Sp - 2

Schalt-  
plan

← Aus-  
gabe

8. S25000 - Q3125 - X63 - 1

Gruppen-Nr.

T - 1

Verdrahtungs-  
plan

11 - 1 ← Aus-  
gabe

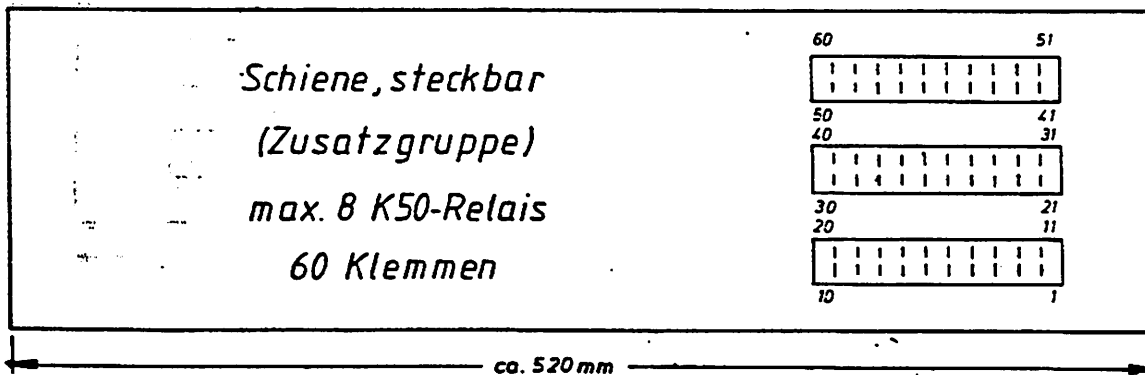
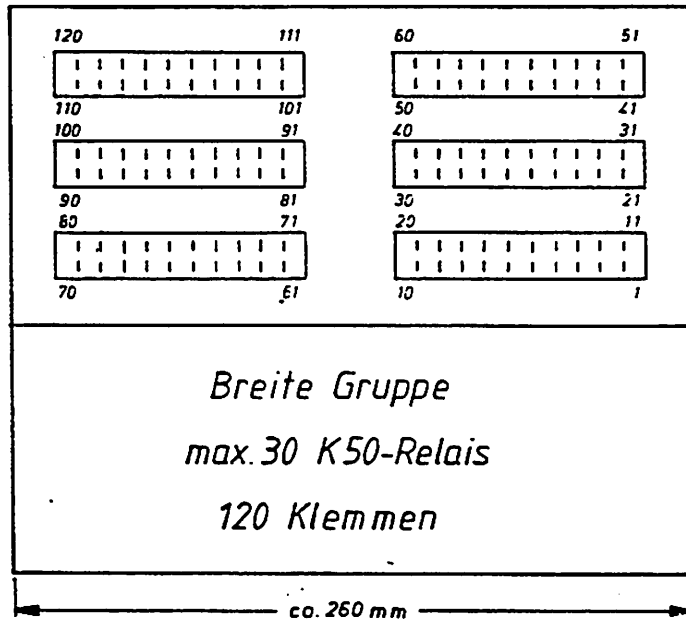
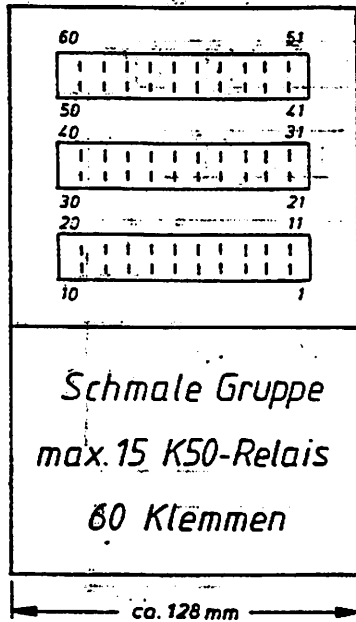
Schalt-  
plan

Wenn auf einem Blatt der Gruppenschaltung redaktionelle Änderungen durchgeführt werden, die weder die Funktion noch die signaltechnische Sicherheit betreffen, wird die Ausgaben-Nr. mit Buchstaben, bei A beginnend, ergänzt.

Im Katalog erscheint die Ausgaben-Nr. der letzten Änderung, z. B. 2, 3A, 4C.

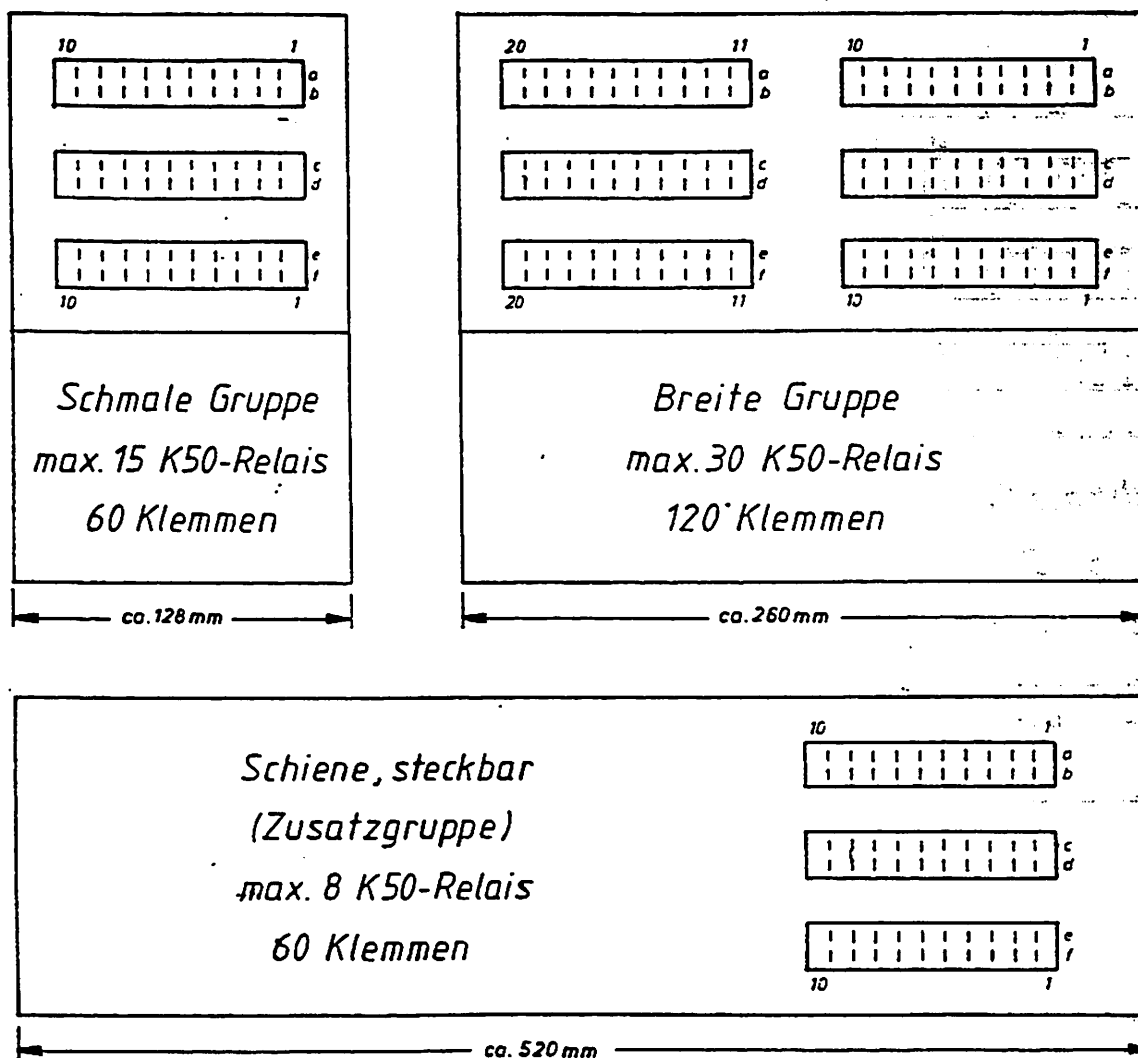
### Zählweise der Gruppenklemmen (dargestellt ist die Rückansicht der Gruppengehäuse)

#### 1. DrS-, Dr S2-, Dr S3(2)-Gruppen (ab 1950, Bezeichnung durch Zahlen)



Die Zählweisen der Gruppenklemmen und der Gestellklemmen können voneinander abweichen.

## 2. Sp Dr S-Gruppen (ab 1955, Bezeichnung durch Zahlen-Buchstaben-Kombination)



Für Sp Dr S60-Gruppen wurde dieses Schema erweitert. Die Zählweisen der Gruppenklemmen und der Gestellklemmen stimmen im Regelfall überein.

## 3. Block- und Achszählgruppen

Hier ist die Zählweise dem Schaltplan zu entnehmen. Sind die Gruppenklemmen nur mit Zahlen bezeichnet, gilt die Zählweise der DrS-Gruppen. Bei Bezeichnung mit Zahlen-Buchstaben-Kombination gilt die Zählweise der Sp Dr S-Gruppen.

bleibt frei







Übersicht und Vergleichsliste der Relaisgruppen						
Gruppen-Bezeichnung	633055/....	C20107-....	Seite	WES Sk .... Bsg Sk .... Bs Sk ....	S25...-....	Seite
Weichengruppe für Wärterstellwerk, 6-Draht, Drehstrom	633055/0625 a aa aab	C20107-Q4-A1	41	Bs Sk 3115/15	S25000-Q3115-X15	219
Weichengruppe für Zentralstellwerk, 6-Draht, Drehstrom	633055/0625 b ba bab	C20107-Q4-A2	42			
Weichengruppe für Zentralstellwerk, 6-Draht, Drehstrom (Schweinau, Mü-Laim)	633055/0625 b	C20107-Q4-A6	43			
Weichengruppe für Zentralstellwerk, 6-Draht, Drehstrom (Schweinau, Mü-Laim)	633055/0625 nab		44			
Weichengruppe für Rangierweichen, 6-Draht, Drehstrom	633055/0626 a aa	C20107-Q4-A200	45			
Fahrstraßen-Hauptgruppe	633055/0627 a aa	C20107-Q4-A215	46		S25000-Q3125-X31	235
Fahrstraßen-Hauptgruppe für nicht isolierte Anlagen	633055/0627 c ca		47			
Fahrstraßen-Zusatzgruppe	633055/0628 a aa	C20107-Q4-A21	48		S25000-Q3125-X40	241
Sperrsignalgruppe ohne Kennlicht, ohne Wendehalt	633055/0629 a aa aab dab	C20107-Q4-A11	49		S25000-Q3125-X28	233
Sperrsignalgruppe ohne Kennlicht, mit Wendehalt	633055/0629 ba bab		50			
Sperrsignalgruppe mit Kennlicht, mit Wendehalt	633055/0629 ca cab		51			
Zusatzgruppe für Weichengestell, 6-adrig, Drehstrom	633055/0630 a		52			
Zusatzgruppe für Weichentastenrelais	633055/0630 d		53			
Zusatzgruppe für Schlüsselsperrenrelais	633055/0630 e		54			

Übersicht und Vergleichsliste der Relaisgruppen						
Gruppen-Bezeichnung	633055/....	C20107-....	Seite	WES Sk .... Bsg Sk .... Bs Sk ....	S25...-....	Seite
Zusatzgruppe für Fahrstraßentastenrelais, Serie 53	633055/0630 f		55			
Tastenrelaisgruppe	633055/0630 h		56			
Einfahrtsignalgruppe, Hp 0-1-2-nr und Vorsignal Vr 0-1-2	633055/0636 a aa aab		72			
Einfahrtsignalgruppe, Hp 0-1-2-nr und Vorsignal Vr 0-1-2	633055/0636 dab	C20107-Q4-A246	73		S25000-Q3125-X14	230
Einfahrtsignalgruppe, Hp 0-2-nr und Vorsignal Vr 0-2	633055/0636 b ba bab		74			
Einfahrtsignalgruppe, Hp 0-2-nr und Vorsignal Vr 0-2	633055/0636 eab	C20107-Q4-A247	75			
Einfahrtsignalgruppe, Hp 0-1-nr und Vorsignal Vr 0-1	633055/0636 c ca cab	C20107-Q4-A245	76			
Einfahrtsignalgruppe, Hp 0-1-nr und Vorsignal Vr 0-1	633055/0636 fab		77			
Hauptsignalgruppe, Hp 0-1-2-nr	633055/0637 a aa aab		78			
Hauptsignalgruppe, Hp 0-1-2-nr	633055/0637 fab	C20107-Q4-A41	79		S25000-Q3125-X16	231
Hauptsignalgruppe, Hp 0-2-nr	633055/0637 b ba bab		80			
Hauptsignalgruppe, Hp 0-2-nr	633055/0637 gab		81			
Hauptsignalgruppe, Hp 0-1-nr	633055/0637 c ca cab		82			
Hauptsignalgruppe, Hp 0-1-nr	633055/0637 hab	C20107-Q4-A43	83			
Hauptsignalgruppe, Hp 0-1-2	633055/0637 d da dab iab		84			

Übersicht und Vergleichsliste der Relaisgruppen						
Gruppen-Bezeichnung	633055/....	C20107-....	Seite	WES Sk .... Bsg Sk .... Bs Sk ....	S25...-....	Seite
Hauptsignalgruppe, Hp 0-1 oder 2	633055/0637 e ea eab kab		85			
Hauptsperrsignalgruppe, Hp 00-Sh 1-Hp 1-2 (Schweinau, Mü-Laim)	633055/0638 a		86			
Hauptsperrsignalgruppe, Hp 00-Sh 1-Hp 1-2	633055/0638 a ab aa aab		87			
Hauptsperrsignalgruppe, Hp 00-Sh 1-Hp 1 oder 2 (Schweinau, Mü-Laim)	633055/0638 b		88			
Hauptsperrsignalgruppe, Hp 00-Sh 1-Hp 1 oder 2 (Schweinau, Mü-Laim)	633055/0638 b bb ba bab hab	C25107-A32-A97	89			
Hauptsperrsignalgruppe, Hp 00-Sh 1-Hp 1 oder 2	633055/0638 b ba bab		90			
Hauptsperrsignalgruppe, Hp 00-Sh 1-Hp 1-2	633055/0638 cab eab gab	C20107-Q4-A51	91		S25000-Q3125-X47	245
Hauptsperrsignalgruppe, Hp 00-Sh 1-Hp 1 oder 2	633055/0638 dab fab	C20107-Q4-A50	92		S25000-Q3125-X49	246
Vorsignalgruppe, Vr 0-1-2	633055/0639 a aa	C20107-Q4-A61	93			
Vorsignalgruppe, Vr 0-1 oder 2	633055/0639 b ba	C20107-Q4-A65	94			

Übersicht und Vergleichsliste der Relaisgruppen						
Gruppen-Bezeichnung	633055/....	C20107-....	Seite	WES Sk .... Bsg Sk .... Bs Sk ....	S25...-....	Seite
Vorsignalgruppe, Vr 0-1-2 am Einfahrsignal	633055/0640 a aa		95		S25000-Q3125-X29	234
Vorsignalgruppe, Vr 0-1 oder 2 am Einfahrsignal	633055/0640 b ba		96			
Abfallverzögerungseinrichtung für Auflösung des D-Weges	633055/0643 a		100			
Weichengruppe, 6-Draht, Drehstrom	633055/0644 a aa	C20107-Q4-A290	101			
Ersatzsignalgruppe für 3 Signale, 6 W	633055/0648 a aa aab	C20107-Q4-A71	102			
Fahrstraßen-Auflösegruppe für Ein- und Ausfahrt	633055/0650 a aa	C20107-Q4-A81	103		S25000-Q3125-X25	232
Fahrstraßen-Auflösegruppe für Ein- und Ausfahrt ohne Gleisfreimeldung	633055/0651 a aa	C20107-Q4-A305	104			
Fahrstraßen-Auflösegruppe ohne Gleisfreimeldung	633055/0651 b ba	C20107-Q4-A306	105			
Fahrstraßen-Auflösegruppe ohne Gleisfreimeldung	633055/0651 ca	C20107-A32-A107	106			
Einfahrsignalgruppe, Hp 0-1-2 mit Ein- und Ausfahrversignal, 7 W	633055/0655 a aa aab	C25107-Q4-A88	107			
Ausfahrversignalgruppe für 2 Hauptsperrsignale Hp 00-1-Sh 1/ Hp 00-2-Sh 1	633055/0655 b ba bab		108			
Ausfahrversignalgruppe für 2 Hauptsperrsignale Hp 00-1-Sh 1/ Hp 00-2-Sh 1	633055/0655 ca cab		109			
Ausfahrversignalgruppe für 2 Hauptsperrsignale Hp 00-1-Sh 1/ Hp 00-2-Sh 1	633055/0655 da dab		110		S25000-Q3125-X39	240
Einfahrsignalgruppe Hp 0-1-2 mit Ein- und Ausfahrversignal Vr 0-1-2, 15 W	633055/0655 eab	C20107-Q4-A92	111		S25000-Q3125-X36	238

Übersicht und Vergleichsliste der Relaisgruppen						
Gruppen-Bezeichnung	633055/....	C20107-....	Seite	WES Sk .... Bsg Sk .... Bs Sk ....	S25...-....	Seite
Einfahrtsignalgruppe Hp 0-1-2 mit Ausfahrversignal Vr 0-1-2, 7 W	633055/0658 a aa aab		112			
Einfahrtsignalgruppe Hp 0-1-2 mit Ausfahrversignal Vr 0-1-2, 15 W	633055/0658 bab		113		S25000-Q3125-X37	239
Hauptsperrsignalgruppe Hp 00 - Hp 1 - Hp 2 - Sh 1, 9 W	633055/0659 a ab aa aab		114			
Hauptsperrsignalgruppe Hp 00 - Hp 1 - Hp 2 - Sh 1, 15 W	633055/0659 ba bab		115		S25000-Q3125-X42	243
Sperrsignalgruppe für 2 Signale, 7 W	633055/0664 a aa aab		116			
Sperrsignalgruppe für 2 Signale, 7 W	633055/0673 a aa aab		117	Bs Sk 3125/46	S25000-Q3125-X36	244
Sperrsignalgruppe für 1 Signal, 7 W	633055/0673 b ba bab	C20107-Q4-A335	118			
Weichengruppe, 4-Draht, Drehstrom	633055/0680 a aa aab bab cab dab	C20107-Q4-A121	119		S25000-Q3115-X8	216
Weichengruppe, 4-Draht, Drehstrom	633055/0681 a aa aab cab eab gab	C20107-Q4-A131	120		S25000-Q3115-X29	220

Übersicht und Vergleichsliste der Relaisgruppen						
Gruppen-Bezeichnung	633055/....	C20107-....	Seite	WES Sk .... Bsg Sk .... Bs Sk ....	S25...-....	Seite
Vorsignalgruppe bei verkürztem Bremsweg, Vr 0-1-2, 10 W	633055/0698 a aa		121			
Vorsignalgruppe bei verkürztem Bremsweg, Vr 0-1 oder Vr 0-2, 10 W	633055/0698 b ba		122			
Weichengruppe, 4-Draht, Gleich- und Wechselstrom	633055/0722 eab	C20107-Q4-A383	123		S25000-Q2521-X10	212
Weichengruppe mit Behelfsabhängigkeit, 4-Draht, Gleich- und Wechselstrom	633055/0722 a aa aab iab		124			
Achszählgruppe mit Drehwähler (kurzer Abschnitt, 2 km)	633055/0726 ca	C20107-Q4-A440	125			
Achszählgruppe mit Drehwähler (langer Abschnitt, 5 km)	633055/0726 da		125a			
Zusatzgruppe für Achszählgruppe (kurzer Abschnitt, 2 km)	633055/0729 ea	C25107-A32-A128	126			
Zusatzgruppe für Achszählgruppe (langer Abschnitt, 5 km)	633055/0729 fa		126a			
Ein- oder Ausfahrversignalgruppe Vr 0-1-2, 7 W	633055/0744 a aa aab		127			
Ein- und Ausfahrversignalgruppe Vr 0-1-2, 15 W	633055/0744 bab	C20107-Q4-A151	128		S25000-Q3125-X35	237
Weichengruppe, Gleich- und Wechselstrom	633055/0753 aa ba	C20107-Q4-A515	129			
Fahrstraßen-Auflösegruppe für nicht isolierte Anlagen	633055/0774 a aa		130			
Fahrstraßen-Auflösegruppe für isolierte Anlagen	633055/0774 ba	C20107-Q4-A540	131		S25000-Q3525-X2	249
Ausfahrversignalgruppe für Bahnsteig am Streckengleis, Hp 00 - Hp 2 - Sh 1, Serie 53	633055/0782 aa aab		132			



Übersicht und Vergleichsliste der Relaisgruppen						
Gruppen-Bezeichnung	633055/....	C20107-....	Seite	WES Sk .... Bsg Sk .... Bs Sk ....	S25...-....	Seite
Ausfahrtsignalgruppe für Bahnsteig am Streckengleis, Hp 00 - Hp 2 - Sh 1, Serie 54	633055/0782 ba bab		133			
Weichengruppe für automatische Ablaufanlagen, 4-Draht, Gleichstrom	633055/0820 a aa		134			
Vorsatzgruppe D für Achszählgruppe mit Drehwähler	633055/0836 a aa		135			
Signalgruppe für Einfahrtsignal mit Einfahrtsignal bzw. Ausfahrtsignal mit Ausfahrtsignal	633055/0849 a		136			
Zusatzgruppe für Weichengestell, 6-adrig, Drehstrom	633055/0853 a		137			
Zusatzgruppe für Weichentastenrelais	633055/0853 d	C20107-Q4-A164	138			
Zusatzgruppe für Schlüsselsperrenrelais, Serie 53	633055/0853 e		139			
Zusatzgruppe für Fahrstraßentastenrelais, Serie 53	633055/0853 f		140			
Tastenrelaisgruppe	633055/0853 h		141			
Zusatzgruppe für Weichengestell, 4-Draht, Drehstrom	633055/0853 i	C20107-Q4-A169	142		S25000-Q3115-X13	218
Zusatzgruppe für Weichentastenrelais	633055/0853 n	C20107-Q4-A174	143			
Zusatzgruppe für Fahrstraßentastenrelais, Serie 54	633055/0853 y	C20107-Q4-A185	144			
Zusatzgruppe für Schlüsselsperrenrelais	633055/0853 z	C20107-Q4-A186	145		S25000-Q3115-X12	217
Zeitrelais für Ls-Signal DrI und Ersatz- und Ls-Signal DrS, 60 V, 90 sec	633091/07 a		146			

Gruppen-Nr.	Ausführung	Schaltplan Verdrahtungsplan (* beide Pläne auf einem Bl.)	Bl. Nr.	Ausgabe	Blech- kanten- führung	Boizen- führung	Bemerkungen	
633055/0625	a	633055/05028 633055/05029			x			
	aa	633055/05028 633055/05029				x		
	aab	633055/05028 633055/05029				x	tauschbar mit Nachfolgegruppe Bs Sk 3115/15 Umbau nicht möglich	
	aab	Bs Sp 3115/30 Bs Ms 3115/30		I I		x	tauschbar mit Nachfolgegruppe Bs Sk 3115/15 Umbau nicht möglich	
	aab	A25000-Q3115-X30-*-11 T25000-Q3115-X30		1 1		x	tauschbar mit Nachfolgegruppe Bs Sk 3115/15 Umbau nicht möglich	
<b>weitere Unterlagen</b>								
<b>Benennung</b>					<b>Unterlagen-Nr.</b>		<b>Blatt-Nr.</b>	<b>Ausgabe</b>
Regelzeichnung: 6-adrige Drehstromweichenschaltung für Wärterstellwerke					7201.00.1			
DB-Material-Nr. alt: 3.020.25.01 (Ausf. aa) 3.024.15.01 (Ausf. aab)					DB-Material-Nr. neu: 118685 118818			
<p>DrS</p> <p><u>Weichengruppe</u> für Wärterstellwerk, 6-Draht, Drehstrom 633055/0625 a, aa, aab</p>								

Gruppen-Nr.	Ausführung	Schaltplan Verdrahtungsplan (* beide Pläne auf einem Bl.)	Bl. Nr.	Ausgabe	Blech- kanten- führung	Bolzen- führung	Bemerkungen	
633055/0625	b	633055/05042 633055/05043			x		Nicht für Schweinau u. Mü-Laim verwendbar	
	ba	633055/05042 633055/05043				x	Nicht für Schweinau u. Mü-Laim verwendbar	
	bab	633055/05042 633055/05043				x	Nicht für Schweinau u. Mü-Laim verwendbar	
	bab	Bs Sp 3115/31 Bs Ms 3115/31		I I		x	Nicht für Schweinau u. Mü-Laim verwendbar	
	bab	A25000-Q3115-X31-*-11 T25000-Q3115-X31		1 1		x	Nicht für Schweinau u. Mü-Laim verwendbar	
<b>weitere Unterlagen</b>								
<b>Benennung</b>					<b>Unterlagen-Nr.</b>		<b>Blatt-Nr.</b>	<b>Ausgabe</b>
Firmengrundschialtung: Weichenschaltung für Zentralstellwerke					A2521 Sg 74			
<b>DB-Material-Nr. alt:</b>			3.020.25.11 (Ausf. ba) 3.020.25.12 (Ausf. bab)		<b>DB-Material-Nr. neu:</b> 118686 206454			
<p style="text-align: center;"><b>DrS</b>  <b>Weichengruppe</b> für Zentralstellwerk, 6-Draht, Drehstrom  633055/0625 b, ba, bab</p>								

Gruppen-Nr.	Ausführung	Schaltplan Verdrahtungsplan (* beide Pläne auf einem Bl.)	Bl. Nr.	Ausgabe	Blech- kanten- führung	Bolzen- führung	Bemerkungen	
633055/0625	b	633055/05042 a 633055/05043 a				x	Nur für Schweinau u. Mü-Laim verwendbar (weiße Stempelung)  tauschbar mit 633055/0625 nab (Schweinau, Mü-Laim)	
<b>weitere Unterlagen</b>								
<b>Benennung</b>					<b>Unterlagen-Nr.</b>		<b>Blatt-Nr.</b>	<b>Ausgabe</b>
Firmengrundschialtung: Weichenschaltung für Zentralstellwerke					A2521 Sg 74			
<b>DB-Material-Nr. alt:</b> 3.020.25.15			<b>DB-Material-Nr. neu:</b> 118687					
<p>DrS</p> <p><u>Weichengruppe</u> für Zentralstellwerk, 6-Draht, Drehstrom (Schweinau, Mü-Laim)</p> <p>633055/0625 b</p>								

Gruppen-Nr.	Ausführung	Schaltplan Verdrahtungsplan (* beide Pläne auf einem Bl.)	Bl. Nr.	Ausgabe	Blech- kanten- führung	Bolzen- führung	Bemerkungen	
633055/0625	nab	Bs Sp 3115/36 Bs Ms 3115/36	-	1		x	Nur für Schweinau u. Mü-Laim verwendbar (weiße Stempelung)  tauschbar mit 633055/0625 b (Schweinau, Mü-Laim)	
	nab	A25000-Q3115-X36-*-11 T25000-Q3115-X36	-	1		x	Nur für Schweinau u. Mü-Laim verwendbar (weiße Stempelung)  tauschbar mit 633055/0625 b (Schweinau, Mü-Laim)	
<b>weitere Unterlagen</b>								
<b>Benennung</b>					<b>Unterlagen-Nr.</b>		<b>Blatt-Nr.</b>	<b>Ausgabe</b>
Firmengrundschtaltung: Weichenschaltung für Zentralstellwerke					A2521 Sg 74			
DB-Material-Nr. alt: 3.020.25.92					DB-Material-Nr. neu: 118688			
DrS <u>Weichengruppe</u> für Zentralstellwerk, 6-Draht, Drehstrom (Schweinau, Mü-Laim) 633055/0625 nab								

Gruppen-Nr.	Ausführung	Schaltplan Verdrahtungsplan (* beide Pläne auf einem Bl.)	Bl. Nr.	Ausgabe	Blech- kanten- führung	Bolzen- führung	Bemerkungen	
633055/0626	a	633055/05030 633055/05031			x			
	a	Bs Ms 3115/11	1 2	1 1	x			
	a	T25000-Q3115-X11	1 2	1 1	x			
	aa	T25000-Q3115-X11	1 2	1 1		x		
	<b>weitere Unterlagen</b>							
	<b>Benennung</b>					<b>Unterlagen-Nr.</b>	<b>Blatt-Nr.</b>	<b>Ausgabe</b>
	Firmengrundschialtung: Rangierweichenschaltung					A2521 Sg 70		
	<b>DB-Material-Nr. alt:</b> 3.020.26.01 (Ausf. aa)				<b>DB-Material-Nr. neu:</b> 118689			
<b>DrS</b> <b>Weichengruppe</b> für Rangierweichen, 6-Draht, Drehstrom 633055/0626 a, aa								

Gruppen-Nr.	Ausführung	Schaltplan Verdrahtungsplan (* beide Pläne auf einem Bl.)	Bl. Nr.	Ausgabe	Blech- kanten- führung	Bolzen- führung	Bemerkungen	
633055/0627	a	633055/05046 633055/05047			x			
	aa	633055/05046 633055/05047				x	tauschbar mit S25000-Q3125-X31	
	aa	Bs Sp 3125/31 Bs Ms 3125/31		I I		x	tauschbar mit S25000-Q3125-X31	
	aa	A25000-Q3125-X31-* T25000-Q3125-X31		1		x	tauschbar mit S25000-Q3125-X31	
<b>weitere Unterlagen</b>								
<b>Benennung</b>					<b>Unterlagen-Nr.</b>		<b>Blatt-Nr.</b>	<b>Ausgabe</b>
Regelzeichnungen: Fahrstraßenschaltung mit Rangierstraßen, Gruppe 1 Fahrstraßenschaltung mit Rangierstraßen, Gruppe 4					7181.03.1 * 7185.04.1 *			
<b>DB-Material-Nr. alt:</b>			3.025.31.01 (Ausf. aa)		<b>DB-Material-Nr. neu:</b>			118859
<b>DrS</b> <b><u>Fahrstraßen-Hauptgruppe</u></b> 633055/0627 a, aa								

Gruppen-Nr.	Ausführung	Schaltplan Verdrahtungsplan (* beide Pläne auf einem Bl.)	Bl. Nr.	Ausgabe	Blech- kanten- führung	Bolzen- führung	Bemerkungen
633055/0627	c	633055/06047 633055/06048			x		
	ca	633055/06047 633055/06048				x	
<b>weitere Unterlagen</b>							
<b>Benennung</b>					<b>Unterlagen-Nr.</b>	<b>Blatt-Nr.</b>	<b>Ausgabe</b>
<b>DB-Material-Nr. alt:</b> 3.020.27.29 (Ausf. ca)					<b>DB-Material-Nr. neu:</b> 118690		
<p>DrS  <u>Fahrstraßen-Hauptgruppe</u> für nicht isolierte Anlagen  633055/0627 c, ca</p>							



Gruppen-Nr.	Ausführung	Schaltplan Verdrahtungsplan (* beide Pläne auf einem Bl.)	Bl. Nr.	Ausgabe	Blech- kanten- führung	Bolzen- führung	Bemerkungen	
633055/0628	a	633055/05050 *			x			
	aa	633055/05050 *				x	tauschbar mit S25000-Q3125-X40	
	aa	Bs Ms 3125/40 *		1		x	tauschbar mit S25000-Q3125-X40	
	aa	T25000-Q3125-X40 *		1		x	tauschbar mit S25000-Q3125-X40	
<b>weitere Unterlagen</b>								
<b>Benennung</b>					<b>Unterlagen-Nr.</b>		<b>Blatt-Nr.</b>	<b>Ausgabe</b>
Regelzeichnung: Fahrstraßenschaltung mit Rangierstraßen, Gruppe 2					7181.04.1 *			
DB-Material-Nr. alt: 3.025.40.01 (Ausf. aa)				DB-Material-Nr. neu: 118865				
DrS <u>Fahrstraßen-Zusatzgruppe</u> 633055/0628 a, aa								

Gruppen-Nr.	Ausführung	Schaltplan Verdrahtungsplan (* beide Pläne auf einem Bl.)	Bl. Nr.	Ausgabe	Blech- kanten- führung	Bolzen- führung	Bemerkungen
633055/0629	a	633055/05052 *			x		
	aa	633055/05052 *				x	
	aab	633055/05052 *				x	
	dab	633055/06094 *				x	tauschbar mit S25000-Q3125-X28
	dab	Bs Ms 3125/28 *				x	tauschbar mit S25000-Q3125-X28
<b>weitere Unterlagen</b>							
<b>Benennung</b>					<b>Unterlagen-Nr.</b>	<b>Blatt-Nr.</b>	<b>Ausgabe</b>
Firmengrundsaltungen:							
Lampenstromkreise für Lichtsperrsignal					B6221 Sg 22		
Lampenstromkreise für Grundsignal mit oder ohne Wendehaltsignal					B6221 Sg 32		
Tastenrelais und Sperrer					A2524 Se 15.1		
Steuerstromkreise bei Rangierstraßen mit Wendehaltsignal					A2524 Se 15.2		
Steuerstromkreise bei Rangierstraßen ohne Wendehaltsignal					A2524 Se 15.3		
Haltstellung bei einzeln bedienten Signalen					A2524 Se 15.4		
Gegenseitiger Ausschluß einzeln bedienter Signale					A2524 Se 15.5		
Abhängigkeit zwischen einzeln bedienten Ls-Signalen und Hauptsignalen					A2524 Se 15.6		
<b>DB-Material-Nr. alt:</b>					<b>DB-Material-Nr. neu:</b>		
3.020.29.01 (Ausf. aa)					118691		
3.020.29.02 (Ausf. aab)					118692		
3.025.28.01 (Ausf. dab)					118857		
<b>DrS</b> <b>Sperrsignalgruppe</b> ohne Kennlicht, ohne Wendehalt 633055/0629 a, aa, aab, dab							

Gruppen-Nr.	Ausführung	Schaltplan Verdrahtungsplan (* beide Pläne auf einem Bl.)	Bl. Nr.	Ausgabe	Blech- kanten- führung	Bolzen- führung	Bemerkungen
633055/0629	ba	633055/05053 *				x	
	bab	633055/05053 *				x	
<b>weitere Unterlagen</b>							
<b>Benennung</b>					<b>Unterlagen-Nr.</b>	<b>Blatt-Nr.</b>	<b>Ausgabe</b>
Firmengrundsaltungen: Lampenstromkreise für Lichtsperrsignal Tastenrelais und Sperrer Steuerstromkreise bei Rangierstraßen mit Wendehaltsignal Steuerstromkreise bei Rangierstraßen ohne Wendehaltsignal Haltstellung bei einzeln bedienten Signalen Gegenseitiger Ausschluß einzeln bedienter Signale Abhängigkeit zwischen einzeln bedienten Ls-Signalen und Hauptsignalen					B6221 Sg 22 A2524 Se 15.1 A2524 Se 15.2 A2524 Se 15.3 A2524 Se 15.4 A2524 Se 15.5 A2524 Se 15.6		
<b>DB-Material-Nr. alt:</b>	3.020.29.11 (Ausf. ba) 3.020.29.12 (Ausf. bab)				<b>DB-Material-Nr. neu:</b>	118693 118694	
DrS <u>Sperrsignalgruppe</u> ohne Kennlicht, mit Wendehalt 633055/0629 ba; bab							

Gruppen-Nr.	Ausführung	Schaltplan Verdrahtungsplan (* beide Pläne auf einem Bl.)	Bl. Nr.	Ausgabe	Blech- kanten- führung	Bolzen- führung	Bemerkungen
633055/0629	ca	633055/05054 *				x	
	cab	633055/05054 *				x	

## weitere Unterlagen

Benennung	Unterlagen-Nr.	Blatt-Nr.	Ausgabe
Firmengrundsaltungen: Lampenstromkreise für Lichtsperrsignal Tastenrelais und Sperrer Steuerstromkreise bei Rangierstraßen mit Wendehaltsignal Steuerstromkreise bei Rangierstraßen ohne Wendehaltsignal Haltstellung bei einzeln bedienten Signalen Gegenseitiger Ausschluß einzeln bedienter Signale Abhängigkeit zwischen einzeln bedienten Ls-Signalen und Hauptsignalen	B6221 Sg 22 A2524 Se 15.1 A2524 Se 15.2 A2524 Se 15.3 A2524 Se 15.4 A2524 Se 15.5 A2524 Se 15.6		
DB-Material-Nr. alt: 3.020.29.21 (Ausf. ca) 3.020.29.22 (Ausf. cab)	DB-Material-Nr. neu: 118695 118696		

DrS

Sperrsignalgruppe mit Kennlicht, mit Wendehalt

633055/0629 ca, cab

Gruppen-Nr.	Ausführung	Schaltplan Verdrahtungsplan (* beide Pläne auf einem Bl.)	Bl. Nr.	Ausgabe	Blech- kanten- führung	Bolzen- führung	Bemerkungen	
633055/0630	a	633055/05048 633055/05049		2 2	x		Nachfolgegruppe 633055/0853 a nicht tauschbar	
<b>weitere Unterlagen</b>								
<b>Benennung</b>					<b>Unterlagen-Nr.</b>		<b>Blatt-Nr.</b>	<b>Ausgabe</b>
DB-Material-Nr. alt: 3.020.30.00			DB-Material-Nr. neu: 118697					
<p>DrS</p> <p><u>Zusatzgruppe</u> für Weichengestell, 6-adrig, Drehstrom</p> <p>633055/0630 a</p>								

Gruppen-Nr.	Ausführung	Schaltplan Verdrahtungsplan (* beide Pläne auf einem Bl.)	Bl. Nr.	Ausgabe	Blech- kanten- führung	Bolzen- führung	Bemerkungen
633055/0630	d	633055/05148 *			x		Nachfolgegruppe 633055/0853 d nicht tauschbar
<b>weitere Unterlagen</b>							
<b>Benennung</b>					<b>Unterlagen-Nr.</b>	<b>Blatt-Nr.</b>	<b>Ausgabe</b>
Firmengrundschialtung: 6-adrige Drehstromweichenschaltung					A2521 Sg 80		
Regelzeichnung: 4-adrige Drehstromweichenschaltung					7202.00.2		
DB-Material-Nr. alt: 3.020.30.30			DB-Material-Nr. neu: 118698				
<b>Dr S2</b> <b>Zusatzgruppe</b> für Weichentastenrelais 633055/0630 d							

Gruppen-Nr.	Ausführung	Schaltplan Verdrahtungsplan (* beide Pläne auf einem Bl.)	Bl. Nr.	Ausgabe	Blech- kanten- führung	Bolzen- führung	Bemerkungen
633055/0630	e	633055/05149 *		2	x		Nachfolgegruppe 633055/0853 e nicht tauschbar
<b>weitere Unterlagen</b>							
<b>Benennung</b>					<b>Unterlagen-Nr.</b>	<b>Blatt-Nr.</b>	<b>Ausgabe</b>
Firmengrundschialtung: Schlüsselsperrenschaltung für Weichen					A2521 Sg 84		
<b>DB-Material-Nr. alt:</b> 3.020.30.40			<b>DB-Material-Nr. neu:</b> 118699				
<b>Dr S2</b> <b>Zusatzgruppe</b> für Schlüsselsperrenrelais 633055/0630 e							

Gruppen-Nr.	Ausführung	Schaltplan Verdrahtungsplan (* beide Pläne auf einem Bl.)	Bl. Nr.	Ausgabe	Blech- kanten- führung	Botzen- führung	Bemerkungen
633055/0630	f	633055/05150 *		2	x		Nachfolgegruppe 633055/0853 f nicht tauschbar
<b>weitere Unterlagen</b>							
Benennung					Unterlagen-Nr.	Blatt-Nr.	Ausgabe
Regelzeichnungen:							
Fahrstraßen- und Signalschaltung					7165.00.2		
Fahrstraßen- und Signalschaltung					7165.01.2		
Fahrstraßen- und Signalschaltung					7165.10.2		
Fahrstraßen- und Signalschaltung					7165.11.2		
Fahrstraßen- und Signalschaltung westl. Bahnhofskopf					7165.20.3		
Fahrstraßen- und Signalschaltung östl. Bahnhofskopf					7165.21.2		
DB-Material-Nr. alt: 3.020.30.50					DB-Material-Nr. neu: 118700		
<p>Dr S2</p> <p><u>Zusatzgruppe</u> für Fahrstraßentastenrelais (Serie 53)</p> <p>633055/0630 f</p>							



Gruppen-Nr.	Ausführung	Schaltplan Verdrahtungsplan (* beide Pläne auf einem Bl.)	Bl. Nr.	Ausgabe	Blech- kanten- führung	Bolzen- führung	Bemerkungen	
633055/0630	h	633055/06007 *		2	x		Nachfolgegruppe 633055/0853 h nicht tauschbar	
<b>weitere Unterlagen</b>								
<b>Benennung</b>					<b>Unterlagen-Nr.</b>		<b>Blatt-Nr.</b>	<b>Ausgabe</b>
DB-Material-Nr. alt: 3.020.30.70					DB-Material-Nr. neu: 118701			
<p>DrS  <u>Tastenrelaisgruppe</u>  633055/0630 h</p>								

Gruppen-Nr.	Ausführung	Schaltplan Verdrahtungsplan (* beide Pläne auf einem Bl.)	Bl. Nr.	Ausgabe	Blech- kanten- führung	Bolzen- führung	Bemerkungen
633055/0636	a	633055/05066 633055/05067			x		
	aa	633055/05066 633055/05067				x	
	aab	633055/05066 633055/05067				x	
<b>weitere Unterlagen</b>							
<b>Benennung</b>					<b>Unterlagen-Nr.</b>	<b>Blatt-Nr.</b>	<b>Ausgabe</b>
Regelzeichnungen: Lampenstromkreise für 2- und 3-bildrige Hauptsignale mit oder ohne Indusi					8420.00.1		
Lampenstromkreise für 2- und 3-bildrige Vorsignale mit oder ohne Indusi					8420.01.1		
Signalsteuerstromkreis (Zentralstellwerk)					7181.09.1		
Firmengrundschialtung: Signalsteuerstromkreise					A2523 Se 32		
<b>DB-Material-Nr. alt:</b>		3.020.36.01 (Ausf. aa) 3.020.36.02 (Ausf. aab)			<b>DB-Material-Nr. neu:</b>		118702 118703
<b>DrS</b> <b><u>Einfahrsignalgruppe</u></b> , Hp 0-1-2-nr und Vorsignal Vr 0-1-2 633055/0636 a, aa, aab							

Gruppen-Nr.	Ausführung	Schaltplan Verdrahtungsplan (* beide Pläne auf einem Bl.)	Bl. Nr.	Ausgabe	Blech- kanten- führung	Bolzen- führung	Bemerkungen	
633055/0636	dab	633055/07049 633055/07050				x	tauschbar mit S25000-Q3125-X14	
	dab	Bs Sp 3125/14 Bs Ms 3125/14				x	tauschbar mit S25000-Q3125-X14	
	dab	A25000-Q3125-X14*-11 T25000-Q3125-X14	1	2		x	tauschbar mit S25000-Q3125-X14	
<b>weitere Unterlagen</b>								
<b>Benennung</b>					<b>Unterlagen-Nr.</b>		<b>Blatt-Nr.</b>	<b>Ausgabe</b>
Regelzeichnungen:								
Lampenstromkreise für 2- und 3-bildrige Hauptsignale mit oder ohne Indusi					8420.00.1			
Lampenstromkreise für 2- und 3-bildrige Vorsignale mit oder ohne Indusi					8420.01.1			
Signalsteuerstromkreis (Zentralstellwerk)					7181.09.1			
Firmengrundschialtung:								
Signalsteuerstromkreise					A2523 Se 32			
DB-Material-Nr. alt: 3.025.14.02			DB-Material-Nr. neu:		118853			
<p>DrS</p> <p><u>Einfahrtsignalgruppe</u>, Hp 0-1-2-nr und Vorsignal Vr 0-1-2</p> <p>633055/0636 dab</p>								

Gruppen-Nr.	Ausführung	Schaltplan Verdrahtungsplan (* beide Pläne auf einem Bl.)	Bl. Nr.	Ausgabe	Blech- kanten- führung	Bolzen- führung	Bemerkungen
633055/0636	b	633055/05068 633055/05069			x		
	ba	633055/05068 633055/05069				x	
	bab	633055/05068 633055/05069				x	
	bab	Bs Sp 3125/58 Bs Ms 3125/58				x	
<b>weitere Unterlagen</b>							
<b>Benennung</b>					<b>Unterlagen-Nr.</b>	<b>Blatt-Nr.</b>	<b>Ausgabe</b>
Regelzeichnungen:							
Lampenstromkreise für 2- und 3-bildrige Hauptsignale mit oder ohne Indusi					8420.00.1		
Lampenstromkreise für 2- und 3-bildrige Vorsignale mit oder ohne Indusi					8420.01.1		
Signalsteuerstromkreis (Zentralstellwerk)					7181.09.1		
Firmengrundschtaltung:							
Signalsteuerstromkreise					A2523 Se 32		
DB-Material-Nr. alt:		3.020.36.11 (Ausf. ba) 3.020.36.12 (Ausf. bab)			DB-Material-Nr. neu:		118704 118705
<b>DrS</b> <b><u>Einfahrtsignalgruppe</u></b> , Hp 0-2-nr und Vorsignal Vr 0-2 633055/0636 b, ba, bab							

Gruppen-Nr.	Ausführung	Schaltplan Verdrahtungsplan (* beide Pläne auf einem Bl.)	Bl. Nr.	Ausgabe	Blech- kanten- führung	Bolzen- führung	Bemerkungen
633055/0636	eab	633055/07051 633055/07052				x	
	eab	Bs Sp 3125/15 Bs Ms 3125/15				x	
	eab	A25000-Q3125-X15*-11 T25000-Q3125-X15	1	2		x	
<b>weitere Unterlagen</b>							
<b>Benennung</b>					<b>Unterlagen-Nr.</b>	<b>Blatt-Nr.</b>	<b>Ausgabe</b>
Regelzeichnungen:							
Lampenstromkreise für 2- und 3-bildrige Hauptsignale mit oder ohne Indusi					8420.00.1		
Lampenstromkreise für 2- und 3-bildrige Vorsignale mit oder ohne Indusi					8420.01.1		
Signalsteuerstromkreis (Zentralstellwerk)					7181.09.1		
Firmengrundschialtung:							
Signalsteuerstromkreise					A2523 Se 32		
DB-Material-Nr. alt: 3.020.36.42					DB-Material-Nr. neu: 118708		
<p>DrS</p> <p><u>Einfahrtsignalgruppe</u>, Hp 0-2-nr und Vorsignal Vr 0-2</p> <p>633055/0636 eab</p>							

Gruppen-Nr.	Ausführung	Schaltplan Verdrahtungsplan (* beide Pläne auf einem Bl.)	Bl. Nr.	Ausgabe	Blech- kanten- führung	Bolzen- führung	Bemerkungen
633055/0636	c	633055/05070 633055/05071			x		
	ca	633055/05070 633055/05071				x	
	cab	633055/05070 633055/05071				x	
<b>weitere Unterlagen</b>							
<b>Benennung</b>					<b>Unterlagen-Nr.</b>	<b>Blatt-Nr.</b>	<b>Ausgabe</b>
Regelzeichnungen: Lampenstromkreise für 2- und 3-bildrige Hauptsignale mit oder ohne Indusi					8420.00.1		
Lampenstromkreise für 2- und 3-bildrige Vorsignale mit oder ohne Indusi					8420.01.1		
Signalsteuerstromkreis (Zentralstellwerk)					7181.09.1		
Firmengrundschialtung: Signalsteuerstromkreise					A2523 Se 32		
DB-Material-Nr. alt: 3.020.36.21 (Ausf. ca) 3.020.36.22 (Ausf. cab)					DB-Material-Nr. neu: 118706 118707		
<b>DrS</b> <b><u>Einfahrtsignalgruppe</u></b> , Hp 0-1-nr und Vorsignal Vr 0-1 633055/0636 c, ca, cab							

Gruppen-Nr.	Ausführung	Schaltplan Verdrahtungsplan (* beide Pläne auf einem Bl.)	Bl. Nr.	Ausgabe	Blech- kanten- führung	Boizen- führung	Bemerkungen
633055/0636	fab	633055/07053 633055/07054				x	
<b>weitere Unterlagen</b>							
<b>Benennung</b>					<b>Unterlagen-Nr.</b>	<b>Blatt-Nr.</b>	<b>Ausgabe</b>
Regelzeichnungen: Lampenstromkreise für 2- und 3-bildrige Hauptsignale mit oder ohne Indusi Lampenstromkreise für 2- und 3-bildrige Vorsignale mit oder ohne Indusi Signalsteuerstromkreis (Zentralstellwerk)  Firmengrundschialtung: Signalsteuerstromkreise					8420.00.1  8420.01.1  7181.09.1  A2523 Se 32		
DB-Material-Nr. alt: 3.020.36.52					DB-Material-Nr. neu: 118709		
DrS <u>Einfahrtsignalgruppe</u> , Hp 0-1-nr und Vorsignal Vr 0-1 633055/0636 fab							

Gruppen-Nr.	Ausführung	Schaltplan Verdrahtungsplan (* beide Pläne auf einem Bl.)	Bl. Nr.	Ausgabe	Blech- kanten- führung	Bolzen- führung	Bemerkungen
633055/0637	a	633055/05080 633055/05081			x		
	aa	633055/05080 633055/05081				x	
	aab	633055/05080 633055/05081				x	
<b>weitere Unterlagen</b>							
<b>Benennung</b>					<b>Unterlagen-Nr.</b>	<b>Blatt-Nr.</b>	<b>Ausgabe</b>
Regelzeichnungen: Lampenstromkreise für 2- und 3-bildrige Hauptsignale mit oder ohne Indusi Signalsteuerstromkreis (Zentralstellwerk) Firmengrundschialtung: Signalsteuerstromkreise					8420.00.1  7181.09.1  A2523 Se 32		
<b>DB-Material-Nr. alt:</b>					<b>DB-Material-Nr. neu:</b>		
3.020.37.01 (Ausf. aa) 3.020.37.02 (Ausf. aab)					118710 118711		
<b>DrS</b> <u>Hauptsignalgruppe</u> , Hp 0-1-2-nr 633055/0637 a, aa, aab							



Gruppen-Nr.	Ausführung	Schaltplan Verdrahtungsplan (* beide Pläne auf einem Bl.)	Bl. Nr.	Ausgabe	Blech- kanten- führung	Bolzen- führung	Bemerkungen
633055/0637	fab	633055/07055 633055/07056				x	tauschbar mit S25000-Q3125-X16
	fab	Bs Sp 3125/16 Bs Ms 3125/16				x	tauschbar mit S25000-Q3125-X16
	fab	A25000-Q3125-X16-*11 T25000-Q3125-X16	1	2		x	tauschbar mit S25000-Q3125-X16
<b>weitere Unterlagen</b>							
<b>Benennung</b>					<b>Unterlagen-Nr.</b>	<b>Blatt-Nr.</b>	<b>Ausgabe</b>
<b>Regelzeichnungen:</b> Lampenstromkreise für 2- und 3-bildrige Hauptsignale mit oder ohne Indusi  Signalsteuerstromkreis (Zentralstellwerk)  <b>Firmengrundschialtung:</b> Signalsteuerstromkreise					8420.00.1  7181.09.1  A2523 Se 32		
<b>DB-Material-Nr. alt:</b> 3.020.37.52					<b>DB-Material-Nr. neu:</b> 118720		
<b>DrS</b> <b>Hauptsignalgruppe, Hp 0-1-2-nr</b> 633055/0637 fab							

Gruppen-Nr.	Ausführung	Schaltplan Verdrahtungsplan (* beide Pläne auf einem Bl.)	Bl. Nr.	Ausgabe	Blech- kanten- führung	Bolzen- führung	Bemerkungen
633055/0637	b	633055/05082 633055/05083			x		
	ba	633055/05082 633055/05083				x	
	bab	633055/05082 633055/05083				x	
<b>weitere Unterlagen</b>							
<b>Benennung</b>					<b>Unterlagen-Nr.</b>	<b>Blatt-Nr.</b>	<b>Ausgabe</b>
Regelzeichnungen: Lampenstromkreise für 2- und 3-bildrige Hauptsignale mit oder ohne Indusi Signalsteuerstromkreis (Zentralstellwerk)  Firmengrundschialtung: Signalsteuerstromkreise					8420.00.1  7181.09.1  A2523 Se 32		
<b>DB-Material-Nr. alt:</b>		3.020.37.11 (Ausf. ba) 3.020.37.12 (Ausf. bab)			<b>DB-Material-Nr. neu:</b>		118712 118713
DrS <u>Hauptsignalgruppe</u> , Hp 0-2-nr 633055/0637 b, ba, bab							

Gruppen-Nr.	Ausführung	Schaltplan Verdrahtungsplan (* beide Pläne auf einem Bl.)	Bl. Nr.	Ausgabe	Blech- kanten- führung	Bolzen- führung	Bemerkungen
633055/0637	gab	633055/06057 633055/07058			x		
	gab	Bs Sp 3125/17 Bs Ms 3125/17				x	
	gab	A25000-Q3125-X17-* -11 T25000-Q3125-X17	1	2		x	
<b>weitere Unterlagen</b>							
<b>Benennung</b>					<b>Unterlagen-Nr.</b>	<b>Blatt-Nr.</b>	<b>Ausgabe</b>
Regelzeichnungen: Lampenstromkreise für 2- und 3-bildrige Hauptsignale mit oder ohne Indusi Signalsteuerstromkreis (Zentralstellwerk) Firmengrundschtaltung: Signalsteuerstromkreise					8420.00.1  7181.09.1  A2523 Se 32		
DB-Material-Nr. alt: 3.020.37.62					DB-Material-Nr. neu: 118721		
DrS <u>Hauptsignalgruppe</u> , Hp 0-2-nr 633055/0637 gab							

Gruppen-Nr.	Ausführung	Schaltplan Verdrahtungsplan (* beide Pläne auf einem Bl.)	Bl. Nr.	Ausgabe	Blech- kanten- führung	Bolzen- führung	Bemerkungen
633055/0637	c	633055/05084 633055/05085			x		
	ca	633055/05084 633055/05085				x	
	cab	633055/05084 633055/05085				x	

## weitere Unterlagen

Benennung	Unterlagen-Nr.	Blatt-Nr.	Ausgabe
Regelzeichnungen: Lampenstromkreise für 2- und 3-bildrige Hauptsignale mit oder ohne Indusi Signalsteuerstromkreis (Zentralstellwerk)	8420.00.1  7181.09.1		
Firmengrundschiung: Signalsteuerstromkreise	A2523 Se 32		
<b>DB-Material-Nr. alt:</b> 3.020.37.21 (Ausf. ca) 3.020.37.22 (Ausf. cab)	<b>DB-Material-Nr. neu:</b> 118714 118715		

DrS  
Hauptsignalgruppe, Hp 0-1-nr  
 633055/0637 c, ca, cab

Gruppen-Nr.	Ausführung	Schaltplan Verdrahtungsplan (* beide Pläne auf einem Bl.)	Bl. Nr.	Ausgabe	Blech- kanten- führung	Boizen- führung	Bemerkungen
633055/0637	hab	633055/06059 633055/07060				x	
	hab	Bs Sp 3125/60 Bs Ms 3125/60				x	
	hab	A25000-Q3125-X60*-11 T25000-Q3125-X60	1	2		x	
<b>weitere Unterlagen</b>							
<b>Benennung</b>					<b>Unterlagen-Nr.</b>	<b>Blatt-Nr.</b>	<b>Ausgabe</b>
Regelzeichnungen: Lampenstromkreise für 2- und 3-bildrige Hauptsignale mit oder ohne Indusi Signalsteuerstromkreis (Zentralstellwerk) Firmengrundschialtung: Signalsteuerstromkreise					8420.00.1  7181.09.1  A2523 Se 32		
<b>DB-Material-Nr. alt:</b> 3.020.37.72					<b>DB-Material-Nr. neu:</b> 118722		
DrS <u>Hauptsignalgruppe</u> , Hp 0-1-nr 633055/0637 hab							

Gruppen-Nr.	Ausführung	Schaltplan Verdrahtungsplan (* beide Pläne auf einem Bl.)	Bl. Nr.	Ausgabe	Blech- kanten- führung	Bolzen- führung	Bemerkungen
633055/0637	d	633055/05086 633055/05087			x		
	da	633055/05086 633055/05087				x	
	dab	633055/05086 633055/05087				x	
	dab	Bs Sp 3125/57 Bs Ms 3125/57				x	
	dab	A25000-Q3125-X57-*-11 T25000-Q3125-X57				x	
	iab	633055/07061 633055/07062				x	Gruppenklemmen 15, 55, 73, 85 dürfen gestellseitig nicht beschaltet sein
	iab	Bs Sp 3125/18 Bs Ms 3125/18				x	Gruppenklemmen 15, 55, 73, 85 dürfen gestellseitig nicht beschaltet sein
	iab	A25000-Q3125-X18-*-11 T25000-Q3125-X18	1	2		x	Gruppenklemmen 15, 55, 73, 85 dürfen gestellseitig nicht beschaltet sein
<b>weitere Unterlagen</b>							
<b>Benennung</b>					<b>Unterlagen-Nr.</b>	<b>Blatt-Nr.</b>	<b>Ausgabe</b>
Regelzeichnungen: Lampenstromkreise für 2- und 3-bildrige Hauptsignale mit oder ohne Indusi					8420.00.1		
Signalsteuerstromkreis (Zentralstellwerk)					7181.09.1		
Firmengrundschialtung: Signalsteuerstromkreise					A2523 Se 32		
<b>DB-Material-Nr. alt:</b>	3.020.37.31 (Ausf. da) 3.020.37.32 (Ausf. dab) 3.020.37.82 (Ausf. iab)				<b>DB-Material-Nr. neu:</b>	118716 118717 118723	
<b>DrS</b> <b>Hauptsignalgruppe, Hp 0-1-2</b> 633055/0637 d, da, dab, iab							

Gruppen-Nr.	Ausführung	Schaltplan Verdrahtungsplan (* beide Pläne auf einem Bl.)	Bl. Nr.	Ausgabe	Blech- kanten- führung	Bolzen- führung	Bemerkungen	
633055/0637	e	633055/05088 633055/05089			x			
	ea	633055/05088 633055/05089				x		
	eab	633055/05088 633055/05089				x		
	kab	633055/07063 633055/07064				x	Gruppenklemmen 85, 95, 105, 113 dürfen gestellseitig nicht beschaltet sein	
	kab	Bs Sp 3125/61 Bs Ms 3125/61				x	Gruppenklemmen 85, 95, 105, 113 dürfen gestellseitig nicht beschaltet sein	
	kab	A25000-Q3125-X61-*11 T25000-Q3125-X61	1	2		x	Gruppenklemmen 85, 95, 105, 113 dürfen gestellseitig nicht beschaltet sein	
<b>weitere Unterlagen</b>								
<b>Benennung</b>					<b>Unterlagen-Nr.</b>		<b>Blatt-Nr.</b>	<b>Ausgabe</b>
Regelzeichnung: Lampenstromkreise für 2- und 3-bildrige Hauptsignale mit oder ohne Indusi					8420.00.1			
Firmengrundschialtung: Signalsteuerstromkreise					A2523 Se 32			
<b>DB-Material-Nr. alt:</b> 3.020.37.41 (Ausf. ea) 3.020.37.42 (Ausf. eab) 3.020.37.92 (Ausf. kab)					<b>DB-Material-Nr. neu:</b> 118718 118719 118724			
<b>DrS</b> <u>Hauptsignalgruppe</u> , Hp 0-1 oder 2 633055/0637 e, ea, eab, kab								

Gruppen-Nr.	Ausführung	Schaltplan Verdrahtungsplan (* beide Pläne auf einem Bl.)	Bl. Nr.	Ausgabe	Blech- kanten- führung	Bolzen- führung	Bemerkungen
633055/0638	a	633055/05072 633055/05073			x		Nur für Schweinau und MÜ-Laim (Gruppen sind weiß gestempelt) Die Gruppen werden nicht umgebaut, sondern nur aufgearbeitet
<b>weitere Unterlagen</b>							
<b>Benennung</b>					<b>Unterlagen-Nr.</b>	<b>Blatt-Nr.</b>	<b>Ausgabe</b>
Regelzeichnung: Lampenstromkreise für 2- und 3-bildrige Hauptsignale mit Grundsignal mit oder ohne Indusi  Firmengrundschialtung: Signalsteuerstromkreise					8421.00.1  A2523 Se 32		
DB-Material-Nr. alt: -					DB-Material-Nr. neu: -		
<b>DrS</b> <b>Haupt/Sperrsignalgruppe</b> , Hp 00 - Sh 1 - Hp 1-2 (nur für Schweinau, MÜ-Laim) 633055/0638 a							



Gruppen-Nr.	Ausführung	Schaltplan Verdrahtungsplan (* beide Pläne auf einem Bl.)	Bl. Nr.	Ausgabe	Blech- kanten- führung	Bolzen- führung	Bemerkungen
633055/0638	a	633055/05072 633055/05073			x		
	ab	633055/05072 633055/05073			x		
	aa	633055/05072 633055/05073				x	
	aab	633055/05072 633055/05073				x	
<b>weitere Unterlagen</b>							
<b>Benennung</b>					<b>Unterlagen-Nr.</b>	<b>Blatt-Nr.</b>	<b>Ausgabe</b>
Regelzeichnung: Lampenstromkreise für 2- und 3-bildrige Hauptsignale mit Grundsignal mit oder ohne Indusi					8421.00.1		
Firmengrundschialtung: Signalsteuerstromkreise					A2523 Se 32		
<b>DB-Material-Nr. alt:</b>	3.020.38.01 (Ausf. aa) 3.020.38.02 (Ausf. aab)				<b>DB-Material-Nr. neu:</b>	118725 118726	
DrS <u>Haupt/Sperrsignalgruppe</u> , Hp 00 - Sh 1 - Hp 1-2 633055/0638 a, ab, aa, aab							

Gruppen-Nr.	Ausführung	Schaltplan Verdrahtungsplan (* beide Pläne auf einem Bl.)	Bl. Nr.	Ausgabe	Blech- kanten- führung	Bolzen- führung	Bemerkungen
633055/0638	b	633055/05074 633055/05075			x		Nur für Schweinau und Mü-Laim (Gruppen sind weiß gestempelt) Die Gruppen werden nicht umgebaut, sondern nur aufgearbeitet
<b>weitere Unterlagen</b>							
<b>Benennung</b>					<b>Unterlagen-Nr.</b>	<b>Blatt-Nr.</b>	<b>Ausgabe</b>
Regelzeichnung: Lampenstromkreise für 2- und 3-bildrige Hauptsignale mit Grundsignal mit oder ohne Indusi  Firmengrundschialtung: Signalsteuerstromkreise					8421.00.1		
					A2523 Se 32		
DB-Material-Nr. alt: -					DB-Material-Nr. neu: -		
DrS <u>Haupt/Sperrsignalgruppe</u> , Hp 00 - Sh 1 - Hp 1 oder 2 (nur für Schweinau und Mü-Laim) 633055/0638 b							

Gruppen-Nr.	Ausführung	Schaltplan Verdrahtungsplan (* beide Pläne auf einem Bl.)	Bl. Nr.	Ausgabe	Blech- kanten- führung	Bolzen- führung	Bemerkungen	
633055/0638	b	633055/05074a 633055/05075a			x		Nur für Schweinau u. Mü-Laim (Gruppen sind weiß gestempelt)	
	bb	633055/05074a 633055/05075a			x			
	ba	633055/05074a 633055/05075a				x		
	bab	633055/05074a 633055/05075a				x		
	hab	Bs Sp 3125/53 Bs Ms 3125/53				x		
	hab	A25000-Q3125-X53-*-11 T25000-Q3125-X53	1	2		x		
<b>weitere Unterlagen</b>								
<b>Benennung</b>					<b>Unterlagen-Nr.</b>		<b>Blatt-Nr.</b>	<b>Ausgabe</b>
Regelzeichnung: Lampenstromkreise für 2- und 3-bildrige Hauptsignale mit Grundsignal mit oder ohne Indusi					8421.00.1			
Firmengrundschaltung: Signalsteuerstromkreise					A2523 Se 32			
<b>DB-Material-Nr. alt:</b> 3.020.38.16 (Ausf. ba) 3.020.38.17 (Ausf. bab) 3.020.38.76 (Ausf. hab)					<b>DB-Material-Nr. neu:</b> 118729 118730 118734			
<b>DrS</b> <b>Haupt/Sperrsignalgruppe</b> , Hp 00 - Sh 1 - Hp 1 oder 2 (nur für Schweinau, Mü-Laim) 633055/0638 b, bb, ba, bab, hab								

Gruppen-Nr.	Ausführung	Schaltplan Verdrahtungsplan (* beide Pläne auf einem Bl.)	Bl. Nr.	Ausgabe	Blech- kanten- führung	Bolzen- führung	Bemerkungen
633055/0638	b	633055/05074 633055/05075			x		
	ba	633055/05074 633055/05075				x	
	bab	633055/05074 633055/05075				x	
<b>weitere Unterlagen</b>							
<b>Benennung</b>					<b>Unterlagen-Nr.</b>	<b>Blatt-Nr.</b>	<b>Ausgabe</b>
Regelzeichnung: Lampenstromkreise für 2- und 3-bildrige Hauptsignale mit Grundsignal mit oder ohne Indusi					8421.00.1		
Firmengrundschialtung: Signalsteuerstromkreise					A2523 Se 32		
<b>DB-Material-Nr. alt:</b>		3.020.38.11 (Ausf. ba) 3.020.38.12 (Ausf. bab)			<b>DB-Material-Nr. neu:</b>		118727 118728
<b>DrS</b> <b>Haupt/Sperrsignalgruppe, Hp 00 - Sh 1 - Hp 1 oder 2</b> 633055/0638 b, ba, bab							

Gruppen-Nr.	Ausführung	Schaltplan Verdrahtungsplan (* beide Pläne auf einem Bl.)	Bl. Nr.	Ausgabe	Blech- kanten- führung	Bolzen- führung	Bemerkungen
633055/0638	cab	633055/06095 633055/06096				x	
	eab	633055/07065 633055/07066				x	Gruppenklemmen 64, 74 dürfen gestellseitig nicht beschaltet sein
	gab	Bs Sp 3125/47 Bs Ms 3125/47				x	tauschbar mit S25000-Q3125-X47 Gruppenklemmen 64, 74 dürfen gestellseitig nicht beschaltet sein
	gab	A25000-Q3125-X47-*-11 T25000-Q3125-X47	1	2		x	tauschbar mit S25000-Q3125-X47 Gruppenklemmen 64, 74 dürfen gestellseitig nicht beschaltet sein
<b>weitere Unterlagen</b>							
<b>Benennung</b>					<b>Unterlagen-Nr.</b>	<b>Blatt-Nr.</b>	<b>Ausgabe</b>
Regelzeichnung: Lampenstromkreise für 2- und 3-bildriges Haupt/Sperrsignal mit oder ohne Indusi  Signalsteuerstromkreis (Zentralstellwerk)					8421.02.1  7181.09.1		
<b>DB-Material-Nr. alt:</b> 3.020.38.22 (Ausf. cab) 3.020.38.42 (Ausf. eab) 3.025.47.01 (Ausf. gab)					<b>DB-Material-Nr. neu:</b> 118731 118733 118869		
<b>DrS</b> <b>Haupt/Sperrsignalgruppe</b> , Hp 00 - Sh 1 - Hp 1 - 2 633055/0638 cab, eab, gab							

Gruppen-Nr.	Ausführung	Schaltplan Verdrahtungsplan (* beide Pläne auf einem Bl.)	Bl. Nr.	Ausgabe	Blech- kanten- führung	Bolzen- führung	Bemerkungen	
633055/0638	dab	633055/06097 633055/06098				x		
	dab	Bs Sp 3125/59 Bs Ms 3125/59				x		
	dab	A25000-Q3125-X59-*-11 T25000-Q3125-X59	1	1		x		
	fab	633055/07067 633055/07068				x	tauschbar mit S25000-Q3125-X49 Gruppenklemmen 32, 42 dürfen gestellseitig nicht beschattet sein	
	fab	Bs Sp 3125/49 Bs Ms 3125/49				x	tauschbar mit S25000-Q3125-X49 Gruppenklemmen 32, 42 dürfen gestellseitig nicht beschattet sein	
	fab	A25000-Q3125-X49-*-11 T25000-Q3125-X49	1	1		x	tauschbar mit S25000-Q3125-X49 Gruppenklemmen 32, 42 dürfen gestellseitig nicht beschattet sein	
<b>weitere Unterlagen</b>								
<b>Benennung</b>					<b>Unterlagen-Nr.</b>		<b>Blatt-Nr.</b>	<b>Ausgabe</b>
Regelzeichnungen: Lampenstromkreise für 2- und 3-bildriges Haupt/Sperrsignal mit oder ohne Indusi					8421.02.1			
Signalsteuerstromkreis (Zentralstellwerk)					7181.09.1			
<b>DB-Material-Nr. alt:</b>		3.020.38.32 (Ausf. dab) 3.025.49.01 (Ausf. fab)			<b>DB-Material-Nr. neu:</b>		118732 118870	
<b>DrS</b> <b>Haupt/Sperrsignalgruppe</b> , Hp 00 - Sh 1 - Hp 1 oder 2 633055/0638 dab, fab								

Gruppen-Nr.	Ausführung	Schaltplan Verdrahtungsplan (* beide Pläne auf einem Bl.)	Bl. Nr.	Ausgabe	Blech- kanten- führung	Bolzen- führung	Bemerkungen
633055/0639	a	633055/05076 *			x		
	aa	633055/05076 *				x	
<b>weitere Unterlagen</b>							
<b>Benennung</b>					<b>Unterlagen-Nr.</b>	<b>Blatt-Nr.</b>	<b>Ausgabe</b>
Regelzeichnung: Lampenstromkreise für 2- und 3-bildrige Vorsignale mit oder ohne Indusi  Firmengrundschtung: Signalsteuerstromkreise					8420.01.1		
					A2523 Se 32		
DB-Material-Nr. alt: 3.020.39.01 (Ausf. aa)					DB-Material-Nr. neu: 118735		
DrS <u>Vorsignalgruppe</u> , Vr 0-1-2 633055/0639 a, aa							

Gruppen-Nr.	Ausführung	Schaltplan Verdrahtungsplan (* beide Pläne auf einem Bl.)	Bl. Nr.	Ausgabe	Blech- kanten- führung	Bozen- führung	Bemerkungen
633055/0639	b	633055/05077 *			x		
	ba	633055/05077 *				x	
<b>weitere Unterlagen</b>							
<b>Benennung</b>					<b>Unterlagen-Nr.</b>	<b>Blatt-Nr.</b>	<b>Ausgabe</b>
Regelzeichnung: Lampenstromkreise für 2- und 3-bildrige Vorsignale mit oder ohne Indusi					8420.01.1		
Firmengrundschialtung: Signalsteuerstromkreise					A2523 Se 32		
<b>DB-Material-Nr. alt:</b>			3.020.39.11 (Ausf. ba)		<b>DB-Material-Nr. neu:</b> 118736		
DrS <u>Vorsignalgruppe</u> , Vr 0-1 oder 2 633055/0639 b, ba							



Gruppen-Nr.	Ausführung	Schaltplan Verdrahtungsplan (* beide Pläne auf einem Bl.)	Bl. Nr.	Ausgabe	Blech- kanten- führung	Bolzen- führung	Bemerkungen
633055/0640	a	633055/05078 633055/05078			x		
	aa	633055/05078 633055/05078				x	tauschbar mit S25000-Q3125-X29
<b>weitere Unterlagen</b>							
<b>Benennung</b>					<b>Unterlagen-Nr.</b>	<b>Blatt-Nr.</b>	<b>Ausgabe</b>
<b>Regelzeichnung:</b> Lampenstromkreise für 2- und 3-bildrige Vorsignale mit oder ohne Indusi					8420.01.1		
<b>Firmengrundschialtung:</b> Signalsteuerstromkreise					A2523 Se 32		
<b>DB-Material-Nr. alt:</b> 3.025.29.01					<b>DB-Material-Nr. neu:</b> 118858		
<b>DrS</b> <u>Vorsignalgruppe</u> , Vr 0-1-2 am Einfahrsignal 633055/0640 a, aa							

Gruppen-Nr.	Ausführung	Schaltplan Verdrahtungsplan (* beide Pläne auf einem Bl.)	Bl. Nr.	Ausgabe	Blech- kanten- führung	Bolzen- führung	Bemerkungen
633055/0640	b	633055/05079 *		3	x		
	ba	633055/05079 *		3		x	
<b>weitere Unterlagen</b>							
<b>Benennung</b>					<b>Unterlagen-Nr.</b>	<b>Blatt-Nr.</b>	<b>Ausgabe</b>
<b>Regelzeichnung:</b> Lampenstromkreise für 2- und 3-bildrige Vorsignale mit oder ohne Indusi					8420.01.1		
<b>Firmengrundschtaltung:</b> Signalsteuerstromkreise					A2523 Se 32		
<b>DB-Material-Nr. alt:</b> 3.020.40.11 (Ausf. ba)					<b>DB-Material-Nr. neu:</b> 118737		
<b>DrS</b> <b><u>Vorsignalgruppe</u>, Vr 0-1 oder 2 am Einfahrsignal</b> 633055/0640 b, ba							

Gruppen-Nr.	Ausführung	Schaltplan Verdrahtungsplan (* beide Pläne auf einem Bl.)	Bl. Nr.	Ausgabe	Blech- kanten- führung	Bolzen- führung	Bemerkungen	
633055/0643	a	633055/06006 *			-	-	Keine steckbare Relaisgruppe, K44-Relais (steckbar) auf fest eingebauter Grundplatte.  Nachfolgegruppe S25000-Q3125-X41 nicht tauschbar	
<b>weitere Unterlagen</b>								
<b>Benennung</b>					<b>Unterlagen-Nr.</b>		<b>Blatt-Nr.</b>	<b>Ausgabe</b>
Firmengrundschialtung: Verzögerte D-Weg-Auflösung bei Fernsteuerung					A2522 Se 272			
DB-Material-Nr. alt: -					DB-Material-Nr. neu: -			
DrS <u>Abfallverzögerungseinrichtung</u> für Auflösung des D-Weges 633055/0643 a								

Gruppen-Nr.	Ausführung	Schaltplan Verdrahtungsplan (* beide Pläne auf einem Bl.)	Bl. Nr.	Ausgabe	Blech- kanten- führung	Bolzen- führung	Bemerkungen
633055/0644	a	633055/05104 633055/05105			x		
	aa	633055/05104 633055/05105				x	
<b>weitere Unterlagen</b>							
<b>Benennung</b>					<b>Unterlagen-Nr.</b>	<b>Blatt-Nr.</b>	<b>Ausgabe</b>
Firmengrundschialtung: 6-adrige Drehstromweichenschaltung					A2521 Sg 80		
DB-Material-Nr. alt: 3.020.44.01 (Ausf. aa)					DB-Material-Nr. neu: 118738		
Dr S2 <u>Weichengruppe</u> - 6-Draht, Drehstrom 633055/0644 a, aa							

Gruppen-Nr.	Ausführung	Schaltplan Verdrahtungsplan (* beide Pläne auf einem Bl.)	Bl. Nr.	Ausgabe	Blech- kanten- führung	Bolzen- führung	Bemerkungen	
633055/0648	a	633055/05113 *			x			
	aa	633055/05113 *				x		
	aab	633055/05113 *				x	Ersetzbar durch Nachfolgegruppe S25000-Q3125-B33 1)	
	aab	Bs Ms 3125/33 *		I		x	Ersetzbar durch Nachfolgegruppe S25000-Q3125-B33 1)	
	aab	T25000-Q3125-X33 *		1		x	Ersetzbar durch Nachfolgegruppe S25000-Q3125-B33 1)	
1) Projektierungshinweis A25000-Q3125-B33-*32 beachten !								
<b>weitere Unterlagen</b>								
<b>Benennung</b>					<b>Unterlagen-Nr.</b>		<b>Blatt-Nr.</b>	<b>Ausgabe</b>
Regelzeichnung: Ersatzsignalschaltung					8471.00.3			
<b>DB-Material-Nr. alt:</b>				3.020.48.01 (Ausf. aa) 3.020.48.02 (Ausf. aab)		<b>DB-Material-Nr. neu:</b>		118739 118740
<b>Dr S2</b> <b>Ersatzsignalgruppe</b> für 3 Signale, 6 W 633055/0648 a, aa, aab								

Gruppen-Nr.	Ausführung	Schaltplan Verdrahtungsplan (* beide Pläne auf einem Bl.)	Bl. Nr.	Ausgabe	Blech- kanten- führung	Bolzen- führung	Bemerkungen	
633055/0650	a	633055/05147 *			x			
	aa	633055/05147 *				x	tauschbar mit S25000-Q3125-X25	
<b>weitere Unterlagen</b>								
<b>Benennung</b>					<b>Unterlagen-Nr.</b>		<b>Blatt-Nr.</b>	<b>Ausgabe</b>
Regelzeichnungen: Fahrstraßen- und Signalschaltung Fahrstraßen- und Signalschaltung Fahrstraßen- und Signalschaltung Fahrstraßen- und Signalschaltung					7165.00.2 7165.01.2 7165.10.2 7165.11.2			
DB-Material-Nr. alt:			3.025.25.01 (Ausf. aa)		DB-Material-Nr. neu:			118856
Dr S2 <u>Fahrstraßen-Auflösegruppe</u> für Ein- und Ausfahrt 633055/0650 a, aa								

Gruppen-Nr.	Ausführung	Schaltplan Verdrahtungsplan (* beide Pläne auf einem Bl.)	Bl. Nr.	Ausgabe	Blech- kanten- führung	Boizen- führung	Bemerkungen
633055/0651	a	633055/05126 *			x		
	aa	633055/05126 *				x	
<b>weitere Unterlagen</b>							
<b>Benennung</b>					<b>Unterlagen-Nr.</b>	<b>Blatt-Nr.</b>	<b>Ausgabe</b>
Regelzeichnungen: Fahrstraßen-Signalschaltung westlicher Bahnhofskopf Fahrstraßen-Signalschaltung östlicher Bahnhofskopf					7165.20.3 7165.21.2		
<b>DB-Material-Nr. alt:</b> 3.020.51.01 (Ausf. aa)					<b>DB-Material-Nr. neu:</b> 118741		
<b>Dr S2</b> <b>Fahrstraßen-Auflösegruppe</b> für Ein- und Ausfahrt ohne Gleisfreimeldung 633055/0651 a, aa							

Gruppen-Nr.	Ausführung	Schaltplan Verdrahtungsplan (* beide Pläne auf einem Bl.)	Bl. Nr.	Ausgabe	Blech- kanten- führung	Bolzen- führung	Bemerkungen
633055/0651	b	633055/05197 *		3	x		Nur für Nebenbahnen
	ba	633055/05197 *		3		x	
<b>weitere Unterlagen</b>							
<b>Benennung</b>					<b>Unterlagen-Nr.</b>	<b>Blatt-Nr.</b>	<b>Ausgabe</b>
Firmengrundschialtung: Fahrstraßenschaltung mit Rangierstraßen (ohne Gleis- isolierung) Auflösestromkreise					A2522 Se 131.11		
DB-Material-Nr. alt: 3.020.51.11 (Ausf. ba)					DB-Material-Nr. neu: 118742		
DrS <u>Fahrstraßen-Auflösegruppe</u> ohne Gleisfreimeldung 633055/0651 b, ba							



Gruppen-Nr.	Ausführung	Schaltplan Verdrahtungsplan (* beide Pläne auf einem Bl.)	Bl. Nr.	Ausgabe	Blech- kanten- führung	Bolzen- führung	Bemerkungen
633055/0651	ca	633055/07028 *				x	
<b>weitere Unterlagen</b>							
<b>Benennung</b>					<b>Unterlagen-Nr.</b>	<b>Blatt-Nr.</b>	<b>Ausgabe</b>
Regelzeichnung: Fahrstraßen-Auflösung (Isolierschienenkontakte)					7175.06.1 *		
<b>DB-Material-Nr. alt:</b> 3.020.51.21				<b>DB-Material-Nr. neu:</b> 118743			
<b>Dr S3(2)</b> <b>Fahrstraßen-Auflösegruppe</b> ohne Gleisfreimeldung 633055/0651 ca							

Gruppen-Nr.	Ausführung	Schaltplan Verdrahtungsplan (* beide Pläne auf einem Bl.)	Bl. Nr.	Ausgabe	Blech- kanten- führung	Bolzen- führung	Bemerkungen	
633055/0655	a	633055/05131 633055/05132			x			
	aa	633055/05131 633055/05132				x	Bei Bedarf Umbau in 633055/0655 eab (15 W) möglich	
	aab	633055/05131 633055/05132				x	Bei Bedarf Umbau in 633055/0655 eab (15 W) möglich	
	aab	Bs Sp 3125/38 Bs Ms 3125/38				x	Bei Bedarf Umbau in 633055/0655 eab (15 W) möglich	
	aab	A25000-Q3125-X38-*11 T25000-Q3125-X38		1		x	Bei Bedarf Umbau in 633055/0655 eab (15 W) möglich	
<b>weitere Unterlagen</b>								
<b>Benennung</b>					<b>Unterlagen-Nr.</b>		<b>Blatt-Nr.</b>	<b>Ausgabe</b>
<b>Regelzeichnung:</b> <b>Lampenstromkreise für die Signale der Ein- und Ausfahrt mit</b> <b>3-bildrigen Vorsignalen mit Ergänzungsblatt</b>					8415.00.1			
<b>DB-Material-Nr. alt:</b>			3.020.55.01 (Ausf. aa) 3.020.55.02 (Ausf. aab)		<b>DB-Material-Nr. neu:</b> 118744 118745			
<b>Dr S2</b> <b><u>Einfahrtsignalgruppe</u> Hp 0-1-2 mit Ein- und Ausfahrsvorsignal, 7 W</b> <b>633055/0655 a, aa, aab</b>								

Gruppen-Nr.	Ausführung	Schaltplan Verdrahtungsplan (* beide Pläne auf einem Bl.)	Bl. Nr.	Ausgabe	Blech- kanten- führung	Bolzen- führung	Bemerkungen
633055/0655	b	633055/05136 633055/05135		1	x		
	ba	633055/05136 633055/05135		1		x	Bei Bedarf Umbau in 633055/0655 dab (15 W) möglich
	bab	633055/05136 633055/05135		1		x	Bei Bedarf Umbau in 633055/0655 dab (15 W) möglich
<b>weitere Unterlagen</b>							
<b>Benennung</b>					<b>Unterlagen-Nr.</b>	<b>Blatt-Nr.</b>	<b>Ausgabe</b>
Regelzeichnung: Lampenstromkreise für die Signale der Ein- und Ausfahrt mit 3-bildrigen Vorsignalen mit Ergänzungsblatt					8415.00.1		
<b>DB-Material-Nr. alt:</b>		3.020.55.11 (Ausf. ba) 3.020.55.12 (Ausf. bab)			<b>DB-Material-Nr. neu:</b>		118746 118747
<b>Dr S2</b> <b><u>Ausfahrtsignalgruppe</u></b> für 2 Hauptsperrsignale Hp 00 - Hp 1 - Sh 1 / Hp 00 - Hp 2 - Sh 1 633055/0655 b, ba, bab							

Gruppen-Nr.	Ausführung	Schaltplan Verdrahtungsplan (* beide Pläne auf einem Bl.)	Bl. Nr.	Ausgabe	Blech- kanten- führung	Bolzen- führung	Bemerkungen	
633055/0655	ca	633055/06038 633055/06039		2		x		
	cab	633055/06038 633055/06039		2		x	Bei Bedarf Umbau in 633055/0655 dab (15 W) möglich	
<b>weitere Unterlagen</b>								
<b>Benennung</b>					<b>Unterlagen-Nr.</b>		<b>Blatt-Nr.</b>	<b>Ausgabe</b>
Regelzeichnung: Lampenstromkreise für die Signale der Ein- und Ausfahrt mit 3-bildrigen Vorsignalen mit Ergänzungsblatt					8415.00.1			
<b>DB-Material-Nr. alt:</b>			3.020.55.21 (Ausf. ca) 3.020.55.22 (Ausf. cab)		<b>DB-Material-Nr. neu:</b>			118748 118749
<b>Dr S2</b> <b>Ausfahrtsignalgruppe</b> für 2 Hauptsperre signale Hp 00 - Hp 1 - Sh 1 / Hp 00 - Hp 2 - Sh 1 633055/0655 ca, cab								

Gruppen-Nr.	Ausführung	Schaltplan Verdrahtungsplan (* beide Pläne auf einem Bl.)	Bl. Nr.	Ausgabe	Blech- kanten- führung	Bolzen- führung	Bemerkungen	
633055/0655	da	633055/06038 633055/06039				x		
	dab	633055/06038 633055/06039				x	tauschbar mit S25000-Q3125-X39	
	dab	Bs Sp 3125/39 Bs Ms 3125/39				x	tauschbar mit S25000-Q3125-X39	
	dab	A25000-Q3125-X39*-11 T25000-Q3125-X39				x	tauschbar mit S25000-Q3125-X39	
<b>weitere Unterlagen</b>								
<b>Benennung</b>					<b>Unterlagen-Nr.</b>		<b>Blatt-Nr.</b>	<b>Ausgabe</b>
Regelzeichnung: Lampenstromkreise für die Signale der Ein- und Ausfahrt mit 3-bildrigen Vorsignalen mit Ergänzungsblatt					8415.00.1			
<b>DB-Material-Nr. alt:</b>			3.020.55.31 (Ausf. da) 3.025.39.01 (Ausf. dab)		<b>DB-Material-Nr. neu:</b>			118750 118864
Dr S2 <u>Ausfahrtsignalgruppe</u> für 2 Hauptsperrsignale Hp 00 - Hp 1 - Sh 1 / Hp 00 - Hp 2 - Sh 1 633055/0655 da, dab								

Gruppen-Nr.	Ausführung	Schaltplan Verdrahtungsplan (* beide Pläne auf einem Bl.)	Bl. Nr.	Ausgabe	Blech- kanten- führung	Bolzen- führung	Bemerkungen
633055/0655	eab	Bs Ms 3125/36	1,2	3		x	tauschbar mit S25000-Q3125-X36
	eab	T25000-Q3125-X36	1,2	3		x	tauschbar mit S25000-Q3125-X36
<b>weitere Unterlagen</b>							
<b>Benennung</b>					<b>Unterlagen-Nr.</b>	<b>Blatt-Nr.</b>	<b>Ausgabe</b>
Regelzeichnung: Lampenstromkreise für die Signale der Ein- und Ausfahrt mit 3-bildrigen Vorsignalen mit Ergänzungsblatt					8415.00.1		
<b>DB-Material-Nr. alt:</b> 3.025.36 01			<b>DB-Material-Nr. neu:</b> 118862				
<b>Dr S2</b> <b>Einfahrtsignalgruppe</b> Hp 0-1-2 mit Ein- und Ausfahrsvorsignal Vr 0-1-2, 15 W 633055/0655 eab							

Gruppen-Nr.	Ausführung	Schaltplan Verdrahtungsplan (* beide Pläne auf einem Bl.)	Bl. Nr.	Ausgabe	Blech- kanten- führung	Bolzen- führung	Bemerkungen
633055/0658	a	633055/05185 633055/05186			x		
	aa	633055/05185 633055/05186				x	
	aab	633055/05185 633055/05186				x	
	aab	Bs Sp 3125/45 Bs Ms 3125/45		1		x	
	aab	A25000-Q3125-X45*-11 T25000-Q3125-X45		1		x	
<b>weitere Unterlagen</b>							
<b>Benennung</b>					<b>Unterlagen-Nr.</b>	<b>Blatt-Nr.</b>	<b>Ausgabe</b>
Regelzeichnung: Lampenstromkreise für die Signale der Ein- und Ausfahrt mit 3-bildrigen Vorsignalen mit Ergänzungsblatt  Firmengrundsaltungen: Dr S2-Stw, Einfahrsignal mit Ausfahrsvorsignal Dr S2-Stw, Einfahrsignal und Einfahrsvorsignal (Ausfahrtsignal einzelstehend)					8415.00.1  A2523 Se 57 A2523 Se 58		
<b>DB-Material-Nr. alt:</b>			3.020.58 01 (Ausf. aa) 3.020.58.02 (Ausf. aab)		<b>DB-Material-Nr. neu:</b> 118751 118752		
Dr S2 <u>Einfahrsignalgruppe</u> Hp 0-1-2 mit Ausfahrsvorsignal Vr 0-1-2, 7 W 633055/0658 a, aa, aab							

Gruppen-Nr.	Ausführung	Schaltplan Verdrahtungsplan (* beide Pläne auf einem Bl.)	Bl. Nr.	Ausgabe	Blech- kanten- führung	Boizen- führung	Bemerkungen
633055/0658	bab	Bs Ms 3125/37 *	1,2	I,II		x	
	bab	T25000-Q3125-X37 *	1,2	2		x	tauschbar mit S25000-Q3125-X37
<b>weitere Unterlagen</b>							
<b>Benennung</b>					<b>Unterlagen-Nr.</b>	<b>Blatt-Nr.</b>	<b>Ausgabe</b>
<b>Regelzeichnung:</b> Lampenstromkreise für die Signale der Ein- und Ausfahrt mit 3-bildrigen Vorsignalen mit Ergänzungsblatt					8415.00.1		
<b>Firmengrundsaltungen:</b> Dr S2-Stw, Einfahrsignal mit Ausfahrsvorsignal Dr S2-Stw, Einfahrsignal und Einfahrsvorsignal (Ausfahrtsignal einzelstehend)					A2523 Se 57 A2523 Se 58		
<b>DB-Material-Nr. alt:</b> 3.025.37.01					<b>DB-Material-Nr. neu:</b> 118863		
<b>Dr S2</b> <b><u>Einfahrsignalgruppe</u></b> Hp 0-1-2 mit Ausfahrsvorsignal Vr 0-1-2, 15 W 633055/0658 bab							



Gruppen-Nr.	Ausführung	Schaltplan Verdrahtungsplan (* beide Pläne auf einem Bl.)	Bl. Nr.	Ausgabe	Blech- kanten- führung	Bolzen- führung	Bemerkungen	
633055/0659	a	633055/05187 633055/05188		1	x			
	ab	633055/05187 633055/05188		1	x			
	aa	633055/05187 633055/05188		1		x		
	aab	633055/05187 633055/05188		1		x		
<b>weitere Unterlagen</b>								
<b>Benennung</b>					<b>Unterlagen-Nr.</b>		<b>Blatt-Nr.</b>	<b>Ausgabe</b>
Regelzeichnung: Lampenstromkreise für 2-bildrige Hauptsignale und 3-bildriges Grundsignal					8415.02.1			
<b>DB-Material-Nr. alt:</b> 3.020.59.01 (Ausf. aa) 3.020.59.02 (Ausf. aab)			<b>DB-Material-Nr. neu:</b> 118754 118755					
<b>Dr S2</b> <b>Hauptsperrsignalgruppe Hp 00 - Hp 1 - Hp 2 - Sh 1, 9 W</b> 633055/0659 a, ab, aa, aab								

Gruppen-Nr.	Ausführung	Schaltplan Verdrahtungsplan (* beide Pläne auf einem Bl.)	Bl. Nr.	Ausgabe	Blechkantenführung	Bolzenführung	Bemerkungen
633055/0659	ba	633055/05187 633055/05188				x	
	bab	633055/05187 633055/05188				x	tauschbar mit S25000-Q3125-X42
	bab	Bs Sp 3125/42 Bs Ms 3125/42				x	tauschbar mit S25000-Q3125-X42
	bab	A25000-Q3125-X42-* -11 T25000-Q3125-X42	1 1	4 4		x	tauschbar mit S25000-Q3125-X42
<b>weitere Unterlagen</b>							
<b>Benennung</b>					<b>Unterlagen-Nr.</b>	<b>Blatt-Nr.</b>	<b>Ausgabe</b>
Regelzeichnung: Lampenstromkreise für 2-bildrige Hauptsignale und 3-bildriges Grundsignal					8415.02.1		
<b>DB-Material-Nr. alt:</b>		3.020.59.11 (Ausf. ba) 3.025.42 01 (Ausf. bab)			<b>DB-Material-Nr. neu:</b>		118756 118867
<b>Dr S2</b> <b>Hauptsperrsignalgruppe</b> Hp 00 - Hp 1 - Hp 2 - Sh 1, 15 W 633055/0659 ba, bab							

Gruppen-Nr.	Ausführung	Schaltplan Verdrahtungsplan (* beide Pläne auf einem Bl.)	Bl. Nr.	Ausgabe	Blech- kanten- führung	Bolzen- führung	Bemerkungen
633055/0664	a	633055/05189 *			x		
	aa	633055/05189 *				x	
	aab	633055/05189 *				x	
<b>weitere Unterlagen</b>							
<b>Benennung</b>					<b>Unterlagen-Nr.</b>	<b>Blatt-Nr.</b>	<b>Ausgabe</b>
Firmengrundsaltungen: Dr S2-Stw, Lampenstromkreise für Lichtsperrsignal Dr-Stw, Steller der Lichtsperrsignale mit 30-Volt-Lampen (Ausführung Bf Steinheim)					B6221 Sg 25 A2524 Se 19		
<b>DB-Material-Nr. alt:</b> 3.020.64.01 (Ausf. aa) 3.020.64.02 (Ausf. aab)					<b>DB-Material-Nr. neu:</b> 118757 118758		
<p>Dr S2</p> <p><u>Sperrsignalgruppe</u> für 2 Signale, 7 W</p> <p>633055/0664 a, aa, aab</p>							

Gruppen-Nr.	Ausführung	Schaltplan Verdrahtungsplan (* beide Pläne auf einem Bl.)	Bl. Nr.	Ausgabe	Blech- kanten- führung	Bolzen- führung	Bemerkungen
633055/0673	a	633055/05198 633055/05198			x		
	aa	633055/05198 633055/05198				x	
	aab	633055/05198 633055/05198				x	tauschbar mit S25000-Q3125-X46
	aab	Bs Sp 3125/46 Bs Ms 3125/46				x	tauschbar mit S25000-Q3125-X46
<b>weitere Unterlagen</b>							
<b>Benennung</b>					<b>Unterlagen-Nr.</b>	<b>Blatt-Nr.</b>	<b>Ausgabe</b>
Firmengrundsaltungen: Dr S2-Stw, Lampenstromkreise für Lichtsperrsignal Dr S2-Stw, Lichtsperrsignale mit 30-Volt-Lampen, Stellerschaltung					B6221 Sg 26 A2524 Se 29		
<b>DB-Material-Nr. alt:</b>	3.020.73.01 (Ausf. aa) 3.025.46.01 (Ausf. aab)			<b>DB-Material-Nr. neu:</b>	118759 118868		
<b>Dr S2</b> <u>Sperrsignalgruppe</u> für 2 Signale, 7 W 633055/0673 a, aa, aab							

Gruppen-Nr.	Ausführung	Schaltplan Verdrahtungsplan (* beide Pläne auf einem Bl.)	Bl. Nr.	Ausgabe	Blech- kanten- führung	Bolzen- führung	Bemerkungen
633055/0673	b	633055/06042 *		1	x		
	ba	633055/06042 *		1		x	
	bab	633055/06042 *		1		x	
<b>weitere Unterlagen</b>							
<b>Benennung</b>					<b>Unterlagen-Nr.</b>	<b>Blatt-Nr.</b>	<b>Ausgabe</b>
Firmengrundschaltungen: Dr S2-Stw, Lampenstromkreise für Lichtsperrsignal Dr S2-Stw, Lichtsperrsignale mit 30-Volt-Lampen, Stellerschaltung					B6221 Sg 26 A2524 Se 29		
<b>DB-Material-Nr. alt:</b>		3.020.73.11 (Ausf. ba) 3.020.73.12 (Ausf. bab)			<b>DB-Material-Nr. neu:</b>		118760 118761
<b>Dr S2</b> <u>Sperrsignalgruppe</u> für 1 Signal, 7 W 633055/0673 b, ba, bab							

Gruppen-Nr.	Ausführung	Schaltplan Verdrahtungsplan (* beide Pläne auf einem Bl.)	Bl. Nr.	Ausgabe	Blech- kanten- führung	Bolzen- führung	Bemerkungen
633055/0680	a	633055/05177 633055/05178			x		
	aa	633055/05177 633055/05178				x	
	aab	633055/05177 633055/05178				x	
	bab	633055/05177 633055/05178				x	
	cab	633055/05177 633055/05178				x	
	dab	633055/05177 633055/05178				x	tauschbar mit Nachfolgegruppe S25000-Q3115-X8
	dab	Bs Sp 3115/8 Bs Ms 3115/8		I I		x	tauschbar mit Nachfolgegruppe S25000-Q3115-X8
	dab	A25000-Q3115-X8*-11 T25000-Q3115-X8		1 1		1	tauschbar mit Nachfolgegruppe S25000-Q3115-X8
<b>weitere Unterlagen</b>							
<b>Benennung</b>					<b>Unterlagen-Nr.</b>	<b>Blatt-Nr.</b>	<b>Ausgabe</b>
Regelzeichnung: 4-adrige Drehstromweichenschaltung					7201.10.3 *		
<b>DB-Material-Nr. alt:</b>	3.020.80.01 (Ausf. aa) 3.020.80.02 (Ausf. aab) 3.020.80.12 (Ausf. bab) 3.020.80.22 (Ausf. cab) 3.024.08.01 (Ausf. dab)				<b>DB-Material-Nr. neu:</b>	118762 118763 118764 118765 118815	
<b>DrS</b> <u>Weichengruppe</u> 4-Draht, Drehstrom 633055/0680 a, aa, aab, bab, cab, dab							

Gruppen-Nr.	Ausführung	Schaltplan Verdrahtungsplan (* beide Pläne auf einem Bl.)	Bl. Nr.	Ausgabe	Blech- kanten- führung	Bolzen- führung	Bemerkungen
633055/0681	a	633055/05175 633055/05176			x		
	aa	633055/05175 633055/05176				x	
	aab	633055/05175 633055/05176				x	
	cab	633055/05175 633055/05176				x	
	eab	Bs Sp 3115/20 Bs Ms 3115/20		I I		x	Gruppenklemme 10 darf gestell- seitig nicht beschaltet sein
	gab	Bs Sp 3115/29 Bs Ms 3115/29		I I		x	tauschbar mit Nachfolgegruppe S25000-Q3115-X29 Gruppenklemme 10 darf gestell- seitig nicht beschaltet sein
	dab	A25000-Q3115-X29-*-11 T25000-Q3115-X29		1 1		x	tauschbar mit Nachfolgegruppe S25000-Q3115-X29 Gruppenklemme 10 darf gestell- seitig nicht beschaltet sein
<b>weitere Unterlagen</b>							
<b>Benennung</b>					<b>Unterlagen-Nr.</b>	<b>Blatt-Nr.</b>	<b>Ausgabe</b>
Regelzeichnung: 4-adrige Drehstromweichenschaltung					7202.00.3		
<b>DB-Material-Nr. alt:</b>	3.020.81.91 (Ausf. aa) 3.020.81.02 (Ausf. aab) 3.020.81.22 (Ausf. cab) 3.020.81.42 (Ausf. eab) 3.024.29.01 (Ausf. dab)				<b>DB-Material-Nr. neu:</b>	118766 118767 118768 118769 118820	
<b>Dr S2</b> <b>Weichengruppe 4-Draht, Drehstrom</b> 633055/0681 a, aa, aab, cab, eab, gab							

Gruppen-Nr.	Ausführung	Schaltplan Verdrahtungsplan (* beide Pläne auf einem Bl.)	Bl. Nr.	Ausgabe	Blech- kanten- führung	Bolzen- führung	Bemerkungen
633055/0698	a	633055/06013 *		2	x		
	aa	633055/06013 *		2		x	
<b>weitere Unterlagen</b>							
<b>Benennung</b>					<b>Unterlagen-Nr.</b>	<b>Blatt-Nr.</b>	<b>Ausgabe</b>
Firmengrundschialtung: E43-, DrS- und Dr S2-Stw Lampenstromkreise für 2- und 3-bildrige Vorsignale bei verkürztem Vorsignalabstand					B6212 Sg 56		
<b>DB-Material-Nr. alt:</b> 3.020.98.01 (Ausf. aa)				<b>DB-Material-Nr. neu:</b> 118770			
<b>DrS / Dr S2</b> <b><u>Vorsignalgruppe</u></b> bei verkürztem Bremsweg Vr 0-1-2, 10 W 633055/0698 a, aa							



Gruppen-Nr.	Ausführung	Schaltplan Verdrahtungsplan (* beide Pläne auf einem Bl.)	Bl. Nr.	Ausgabe	Blech- kanten- führung	Bolzen- führung	Bemerkungen
633055/0698	b	633055/06014 *		2	x		
	ba	633055/06014 *		2		x	
<b>weitere Unterlagen</b>							
<b>Benennung</b>					<b>Unterlagen-Nr.</b>	<b>Blatt-Nr.</b>	<b>Ausgabe</b>
Firmengrundschaltung: E43-, DrS- und Dr S2-Stw Lampenstromkreise für 2- und 3-bildrige Vorsignale bei verkürztem Vorsignalabstand					B6212 Sg 56		
<b>DB-Material-Nr. alt:</b> 3.020.98.11 (Ausf. ba)				<b>DB-Material-Nr. neu:</b> 118771			
<b>DrS / Dr S2</b> <b><u>Vorsignalgruppe</u></b> bei verkürztem Bremsweg Vr 0-1 oder Vr 0-2, 10 W 633055/0698 b, ba							

Gruppen-Nr.	Ausführung	Schaltplan Verdrahtungsplan (* beide Pläne auf einem Bl.)	Bl. Nr.	Ausgabe	Blech- kanten- führung	Bolzen- führung	Bemerkungen
633055/0722	eab	Bsg Str/Ms 2521/10 *	-	II		x	tauschbar mit S25000-Q2521-X10
<b>weitere Unterlagen</b>							
<b>Benennung</b>					<b>Unterlagen-Nr.</b>	<b>Blatt-Nr.</b>	<b>Ausgabe</b>
Firmengrundsaltungen: Gleich- und Wechselstromweichenschaltung, DrS-Stw Gleich- und Wechselstromweichenschaltung für Anlagen mit Zwischenverteiler, DrS-Stw					A2521 Sg 98A A2521 Sa 22		
<b>DB-Material-Nr. alt:</b> 3.023.10.03					<b>DB-Material-Nr. neu:</b> 118806		
<b>DrS</b> <b>Weichengruppe</b> 4-Draht, Gleich- und Wechselstrom 633055/0722 eab							

Gruppen-Nr.	Ausführung	Schaltplan Verdrahtungsplan (* beide Pläne auf einem Bl.)	Bl. Nr.	Ausgabe	Blech- kanten- führung	Bolzen- führung	Bemerkungen
633055/0722	a	633055/06024 *			x		
	aa	633055/06024 *				x	
	aab	633055/06024 *				x	
	iab	Bs Ms 3115/7 *		I		x	tauschbar mit S25000-Q3115-X7
	iab	T25000-Q3115-X7 *		1		x	tauschbar mit S25000-Q3115-X7
<b>weitere Unterlagen</b>							
<b>Benennung</b>					<b>Unterlagen-Nr.</b>	<b>Blatt-Nr.</b>	<b>Ausgabe</b>
Firmengrundschaltungen: Gleich- und Wechselstromweichenschaltung, DrS-Stw Gleich- und Wechselstromweichenschaltung, DrS-Stw					A2521 Sg 98A A2521 Sa 19		
<b>DB-Material-Nr. alt:</b>	3.021.22.01 (Ausf. aa) 3.021.22.02 (Ausf. aab) 3.024.07.01 (Ausf. iab)				<b>DB-Material-Nr. neu:</b>	118772 118773 118814	
<b>DrS / Dr S2</b> <b>Weichengruppe mit Behelfsabhängigkeit, 4-Draht, Gleich- und Wechselstrom</b> 633055/0722 a, aa, aab, iab							

Gruppen-Nr.	Ausführung	Schaltplan Verdrahtungsplan (* beide Pläne auf einem Bl.)	Bl. Nr.	Ausgabe	Blech- kanten- führung	Bolzen- führung	Bemerkungen
633055/0726	ca	633055/06028  633055/06029	1 2  1 2	5 6  5 8		x	
<b>weitere Unterlagen</b>							
<b>Benennung</b>					<b>Unterlagen-Nr.</b>	<b>Blatt-Nr.</b>	<b>Ausgabe</b>
Firmengrundschialtung: Stromlaufübersicht					A4211 Sg 1 093 U 6 093 U 6a	1 1 1	1 1 1
Beschreibung					093 U 6.1	1-12	1
DB-Material-Nr. alt: 3.031.26.21					DB-Material-Nr. neu: 118776		
<p>DrS</p> <p><u>Achszählgruppe</u> mit Drehwähler (kurzer Abschnitt, 2 km)</p> <p>633055/0726 ca</p>							

Gruppen-Nr.	Ausführung	Schaltplan Verdrahtungsplan (* beide Pläne auf einem Bl.)	Bl. Nr.	Ausgabe	Blech- kanten- führung	Bolzen- führung	Bemerkungen
633055/0726	da	633055/06028	1	5		x	
			2	6			
		633055/06029	1	5			
			2	8			
<b>weitere Unterlagen</b>							
Benennung					Unterlagen-Nr.	Blatt-Nr.	Ausgabe
Firmengrundschialtung:					A4211 Sg 1	1	1
Stromlaufübersicht					093 U 6	1	1
					093 U 6a	1	1
Beschreibung					093 U 6.1	1-12	1
DB-Material-Nr. alt: 3.031.26.31					DB-Material-Nr. neu: 118777		
<b>DrS</b> <b>Achszählgruppe</b> mit Drehwähler (langer Abschnitt, 5 km) 633055/0726 da							

Gruppen-Nr.	Ausführung	Schaltplan Verdrahtungsplan (* beide Pläne auf einem Bl.)	Bl. Nr.	Ausgabe	Blech- kanten- führung	Bolzen- führung	Bemerkungen
633055/0729	ea	633055/07073 633055/07074		2 3		x	
<b>weitere Unterlagen</b>							
<b>Benennung</b>					<b>Unterlagen-Nr.</b>	<b>Blatt-Nr.</b>	<b>Ausgabe</b>
Firmengrundschialtung:					A4211 Sg 1	1	1
Stromlaufübersicht					093 U 6	1	1
					093 U 6a	1	1
Beschreibung					093 U 6.1	1-12	1
<b>DB-Material-Nr. alt:</b> 3.231.29.41					<b>DB-Material-Nr. neu:</b> 118780		
<b>DrS</b> <b>Zusatzgruppe</b> für Achszählgruppe (kurzer Abschnitt, 2 km) 633055/0729 ea							

Gruppen-Nr.	Ausführung	Schaltplan Verdrahtungsplan (* beide Pläne auf einem Bl.)	Bl. Nr.	Ausgabe	Blech- kanten- führung	Bolzen- führung	Bemerkungen
633055/0729	ea	633055/07073 633055/07074		2 3		x	
<b>weitere Unterlagen</b>							
<b>Benennung</b>					<b>Unterlagen-Nr.</b>	<b>Blatt-Nr.</b>	<b>Ausgabe</b>
Firmengrundschtaltung:					A4211 Sg 1	1	1
Stromlaufübersicht					093 U 6	1	1
					093 U 6a	1	1
Beschreibung					093 U 6.1	1-12	1
DB-Material-Nr. alt: 3.231.29.51					DB-Material-Nr. neu: 118781		
<b>DrS</b> <b>Zusatzgruppe</b> für Achszählgruppe (langer Abschnitt, 5 km) 633055/0729 fa							

Gruppen-Nr.	Ausführung	Schaltplan Verdrahtungsplan (* beide Pläne auf einem Bl.)	Bl. Nr.	Ausgabe	Blech- kanten- führung	Bolzen- führung	Bemerkungen
633055/0744	a	633055/06037 *			x		
	aa	633055/06037 *				x	
	aab	633055/06037 *				x	Bei Bedarf Umbau in 633055/0744 bab möglich (15 W) Führungsleiste im Gestell aus- wechseln
	aab	Bs Ms 3125/34 *	1	1		x	Bei Bedarf Umbau in 633055/0744 bab möglich (15 W) Führungsleiste im Gestell aus- wechseln
	aab	T25000-Q3125-X34 *	1	1		x	Bei Bedarf Umbau in 633055/0744 bab möglich (15 W) Führungsleiste im Gestell aus- wechseln
<b>weitere Unterlagen</b>							
<b>Benennung</b>					<b>Unterlagen-Nr.</b>	<b>Blatt-Nr.</b>	<b>Ausgabe</b>
Firmengrundsaltungen:							
Dr S2-Stw, Schaltung für Einfahrersignal im rückliegenden Bf, Ein- und Ausfahrersignal: Lichtsignal					A2523 Se 59		
Schaltung für Einfahrersignal im rückliegenden Bf, Einfahrersignal: Lichtsignal, Ausfahrersignal: Mech. Signal					A2523 Se 60		
Schaltung für einzelstehendes Ausfahrersignal					A2523 Se 61		
Schaltung für Einfahrersignal im rückliegenden Bf, Einfahrersignal: Mech. Signal, Ausfahrersignal: Lichtsignal					A2523 Se 62		
<b>DB-Material-Nr. alt:</b>					<b>DB-Material-Nr. neu:</b>		
3.021.44.01 (Ausf. aa)					118782		
3.021.44.02 (Ausf. aab)					118783		
<p style="text-align: center;"><b>Dr S2</b>  <b><u>Ein- oder Ausfahrersignalgruppe</u></b> Vr 0-1-2, 7 W  633055/0744 a, aa, aab</p>							



Gruppen-Nr.	Ausführung	Schaltplan Verdrahtungsplan (* beide Pläne auf einem Bl.)	Bl. Nr.	Ausgabe	Blech- kanten- führung	Bolzen- führung	Bemerkungen
633055/0744	bab	Bs Ms 3125/35 *		I II III		x x x	tauschbar mit S25000-Q3125-X35
	bab	T25000-Q3125-X35 *		3		x	tauschbar mit S25000-Q3125-X35
<b>weitere Unterlagen</b>							
<b>Benennung</b>					<b>Unterlagen-Nr.</b>	<b>Blatt-Nr.</b>	<b>Ausgabe</b>
Regelzeichnung: Lampenstromkreise für die Signale der Ein- und Ausfahrt mit 3-bildrigen Vorsignalen mit Ergänzungsblatt					8415.00.1		
<b>DB-Material-Nr. alt:</b> 3.025.35.01			<b>DB-Material-Nr. neu:</b> 118861				
<b>Dr S2</b> <b><u>Ein- oder Ausfahrvorsignalgruppe</u> Vr 0-1-2, 15 W</b> 633055/0744 bab							

Gruppen-Nr.	Ausführung	Schaltplan Verdrahtungsplan (* beide Pläne auf einem Bl.)	Bl. Nr.	Ausgabe	Blech- kanten- führung	Bolzen- führung	Bemerkungen
633055/0753	aa	633055/06043 633055/06044				x	
	ba	633055/07080 633055/07081				x	
<b>weitere Unterlagen</b>							
<b>Benennung</b>					<b>Unterlagen-Nr.</b>	<b>Blatt-Nr.</b>	<b>Ausgabe</b>
Firmengrundschialtung: Gleich- und Wechselstromweichenschaltung für einfache und gekuppelte Weichen					A2521 Se 92		
<b>DB-Material-Nr. alt:</b>	3.021.53.01 (Ausf. aa) 3.021.53.11 (Ausf. ba)				<b>DB-Material-Nr. neu:</b>	118784 118785	
<b>DrS</b> <u>Weichengruppe</u> Gleich- und Wechselstrom 633055/0753 aa, ba							

Gruppen-Nr.	Ausführung	Schaltplan Verdrahtungsplan (* beide Pläne auf einem Bl.)	Bl. Nr.	Ausgabe	Blech- kanten- führung	Bolzen- führung	Bemerkungen
633055/0774	a	633055/06055 *			x		
	aa	633055/06055 *				x	
<b>weitere Unterlagen</b>							
<b>Benennung</b>					<b>Unterlagen-Nr.</b>	<b>Blatt-Nr.</b>	<b>Ausgabe</b>
Regelzeichnung: Fahrstraßen-Auflösung (Isolierschienenkontakte)					7175.06.1 *		
<b>DB-Material-Nr. alt:</b>			3.021.74.01 (Ausf. aa)		<b>DB-Material-Nr. neu:</b> 118786		
<b>Dr S3(2)</b> <b>Fahrstraßen-Auflösegruppe</b> für nicht isolierte Anlagen 633055/0774 a, aa							

Gruppen-Nr.	Ausführung	Schaltplan Verdrahtungsplan (* beide Pläne auf einem Bl.)	Bl. Nr.	Ausgabe	Blech- kanten- führung	Bolzen- führung	Bemerkungen	
633055/0774	ba	633055/07029 *				x	tauschbar mit S25000-Q3525-X2	
<b>weitere Unterlagen</b>								
<b>Benennung</b>					<b>Unterlagen-Nr.</b>		<b>Blatt-Nr.</b>	<b>Ausgabe</b>
Regelzeichnung: Fahrstraßen-Auflösung (Vollisolierung)					7175.05.1 *			
<b>DB-Material-Nr. alt:</b> 3.026.22.01					<b>DB-Material-Nr. neu:</b> 118877			
<b>Dr S3(2)</b> <b><u>Fahrstraßen-Auflösegruppe</u></b> für isolierte Anlagen 633055/0774 ba								

Gruppen-Nr.	Ausführung	Schaltplan Verdrahtungsplan (* beide Pläne auf einem Bl.)	Bl. Nr.	Ausgabe	Blech- kanten- führung	Bolzen- führung	Bemerkungen	
633055/0782	aa	633055/06060 633055/06061		2		x		
	aab	633055/06060 633055/06061		2		x		
<b>weitere Unterlagen</b>								
<b>Benennung</b>					<b>Unterlagen-Nr.</b>		<b>Blatt-Nr.</b>	<b>Ausgabe</b>
Firmengrundschialtung: Dr S2-Stw (mit Vollisolierung) Fahrstraßen- und Signalschialtung bei Bahnsteig am Streckengleis					A2522 Se 227			
Regelzeichnungen: Lampenstromkreise für die Signale der Ein- und Ausfahrt mit 3-bildrigen Vorsignalen mit Ergänzungsblatt					8415.00.1			
Lampenstromkreise für 2-bildrige Hauptsignale und 3-bildriges Grundsignal					8415.02.1			
DB-Material-Nr. alt:			3.021.82.01 (Ausf. aa) 3.021.82.02 (Ausf. aab)		DB-Material-Nr. neu: 118788 118789			
<b>Dr S2</b> <b>Ausfahrtsignalgruppe</b> für Bahnsteig am Streckengleis Hp 00 - Hp 2 - Sh 1, Serie 53 633055/0782 aa, aab								

Gruppen-Nr.	Ausführung	Schaltplan Verdrahtungsplan (* beide Pläne auf einem Bl.)	Bl. Nr.	Ausgabe	Blech- kanten- führung	Bolzen- führung	Bemerkungen
633055/0782	ba	633055/06060 633055/06061				x	
	bab	633055/06060 633055/06061				x	
	bab	Bs Sp 3125/50 Bs Ms 3125/50		I,II		x	
	bab	A25000-Q3125-X50-*-11 T25000-Q3125-X50		2		x	
<b>weitere Unterlagen</b>							
<b>Benennung</b>					<b>Unterlagen-Nr.</b>	<b>Blatt-Nr.</b>	<b>Ausgabe</b>
Firmengrundschialtung: Dr S2-Stw (mit Vollisolierung) Fahrstraßen- und Signalschialtung bei Bahnsteig am Streckengleis					A2522 Se 227		
Regelzeichnungen: Lampenstromkreise für die Signale der Ein- und Ausfahrt mit 3-bildrigen Vorsignalen mit Ergänzungsblatt					8415.00.1		
Lampenstromkreise für 2-bildrige Hauptsignale und 3-bildriges Grundsignal					8415.02.1		
<b>DB-Material-Nr. alt:</b> 3.021.82.11 (Ausf. ba) 3.021.82.12 (Ausf. bab)					<b>DB-Material-Nr. neu:</b> 118790 118791		
<b>Dr S2</b> <b>Ausfahrtsignalgruppe</b> für Bahnsteig am Streckengleis Hp 00 - Hp 2 - Sh 1, 15 W, Serie 54 633055/0782 ba, bab							

Gruppen-Nr.	Ausführung	Schaltplan Verdrahtungsplan (* beide Pläne auf einem Bl.)	Bl. Nr.	Ausgabe	Blech- kanten- führung	Bolzen- führung	Bemerkungen
633055/0820	a	633055/06079 *			x		Nur Bf Gremberg
	aa	633055/06079 *				x	
	aa	Bs Ms 6115/27 *	1	1		x	
	aa	T25000-Q6115-X27 *	1	1		x	
<b>weitere Unterlagen</b>							
<b>Benennung</b>					<b>Unterlagen-Nr.</b>	<b>Blatt-Nr.</b>	<b>Ausgabe</b>
<b>DB-Material-Nr. alt:</b> 3.022.20.01 (Ausf. aa)					<b>DB-Material-Nr. neu:</b> 118792		
<p>DrS</p> <p><u>Weichengruppe</u> für automatische Ablaufanlagen, 4-Draht, Gleichstrom</p> <p>633055/0820 a, aa</p>							

Gruppen-Nr.	Ausführung	Schaltplan Verdrahtungsplan (* beide Pläne auf einem Bl.)	Bl. Nr.	Ausgabe	Blech- kanten- führung	Bolzen- führung	Bemerkungen
633055/0836	a	633055/06087 *	1	1	x		
	aa	633055/06087 *	1	1		x	
<b>weitere Unterlagen</b>							
<b>Benennung</b>					<b>Unterlagen-Nr.</b>	<b>Blatt-Nr.</b>	<b>Ausgabe</b>
Firmengrundschialtung:					A4211 Se 35.1	1	2
					A4211 Se 35.2	1	1
Stromlaufübersicht					093 U 6a	1	1
<b>DB-Material-Nr. alt:</b> 3.231.36.01 (Ausf. aa)					<b>DB-Material-Nr. neu:</b> 118793		
<b>DrS</b> <b>Vorsatzgruppe D</b> für Achszählgruppe mit Drehwähler 633055/0836 a, aa							



Gruppen-Nr.	Ausführung	Schaltplan Verdrahtungsplan (* beide Pläne auf einem Bl.)	Bl. Nr.	Ausgabe	Blech- kanten- führung	Bolzen- führung	Bemerkungen
633055/0849	a	A 25 U 274 *			x		Einsetzbar nur für Bf Bäumenheim/Donauwörth
<b>weitere Unterlagen</b>							
<b>Benennung</b>					<b>Unterlagen-Nr.</b>	<b>Blatt-Nr.</b>	<b>Ausgabe</b>
Regelzeichnungen: Lampenstromkreise für die Signale der Ein- und Ausfahrt mit 3-bildrigen Vorsignalen mit Ergänzungsblatt					8415.00.1		
Schaltung der Lampenstromkreise für 2-bildrige Vorsignale mit Ergänzungsblatt					8415.01.1		
<b>DB-Material-Nr. alt:</b> 3.022.49.00					<b>DB-Material-Nr. neu:</b> 118794		
<b>Drl</b> <b>Signalgruppe</b> für Einfahrsignal mit Einfahrtvorsignal bzw. Ausfahrtsignal mit Ausfahrtvorsignal 633055/0849 a							

Gruppen-Nr.	Ausführung	Schaltplan Verdrahtungsplan (* beide Pläne auf einem Bl.)	Bl. Nr.	Ausgabe	Blech- kanten- führung	Bolzen- führung	Bemerkungen
633055/0853	a	633055/05048 633055/05049		2 2		x	Ersatz für 633055/0630 a, nicht tauschbar
<b>weitere Unterlagen</b>							
<b>Benennung</b>					<b>Unterlagen-Nr.</b>	<b>Blatt-Nr.</b>	<b>Ausgabe</b>
Regelzeichnung: 6-adrige Drehstromweichenschaltung für Wärterstellwerke					7201.00.1		
Firmengrundschtaltung: Weichenschaltung für Zentralstellwerke					A2521 Sg 74		
DB-Material-Nr. alt: 3.022.53.01			DB-Material-Nr. neu: 118795				
<b>DrS</b> <b>Zusatzgruppe</b> für Weichengestell, 6-adrig, Drehstrom 633055/0853 a							

Gruppen-Nr.	Ausführung	Schaltplan Verdrahtungsplan (* beide Pläne auf einem Bl.)	Bl. Nr.	Ausgabe	Blech- kanten- führung	Bolzen- führung	Bemerkungen
633055/0853	d	633055/05148 *				x	Ersatz für 633055/0630 d, nicht tauschbar
<b>weitere Unterlagen</b>							
<b>Benennung</b>					<b>Unterlagen-Nr.</b>	<b>Blatt-Nr.</b>	<b>Ausgabe</b>
Regelzeichnung: 4-adrige Drehstromweichenschaltung					7202.00.2		
DB-Material-Nr. alt: 3.022.53.30					DB-Material-Nr. neu: 118796		
<b>Dr S2</b> <u>Zusatzgruppe</u> für Weichentastenrelais 633055/0853 d							

Gruppen-Nr.	Ausführung	Schaltplan Verdrahtungsplan (* beide Pläne auf einem Bl.)	Bl. Nr.	Ausgabe	Blech- kanten- führung	Bolzen- führung	Bemerkungen
633055/0853	e	633055/05149 *		2		x	Ersatz für 633055/0630 e, nicht tauschbar
<b>weitere Unterlagen</b>							
<b>Benennung</b>					<b>Unterlagen-Nr.</b>	<b>Blatt-Nr.</b>	<b>Ausgabe</b>
Firmengrundschialtung: Schlüsselsperrenschaltung für Weichen					S2521 Sg 84		
<b>DB-Material-Nr. alt:</b> 3.022.53.40				<b>DB-Material-Nr. neu:</b> 118797			
<b>Dr S2</b> <b><u>Zusatzgruppe</u></b> für Schlüsselsperrenrelais, Serie 53 633055/0853 e							

Gruppen-Nr.	Ausführung	Schaltplan Verdrahtungsplan (* beide Pläne auf einem Bl.)	Bl. Nr.	Ausgabe	Blech- kanten- führung	Bolzen- führung	Bemerkungen	
633055/0853	f	633055/05150 *		2		x	Ersatz für 633055/0630 f, nicht tauschbar Nachfolgegruppe: 633055/0853 y, nicht tauschbar	
<b>weitere Unterlagen</b>								
<b>Benennung</b>					<b>Unterlagen-Nr.</b>		<b>Blatt-Nr.</b>	<b>Ausgabe</b>
Regelzeichnungen: Fahrstraßen- und Signalschaltung Fahrstraßen- und Signalschaltung Fahrstraßen- und Signalschaltung Fahrstraßen- und Signalschaltung Fahrstraßen- und Signalschaltung westl. Bahnhofskopf Fahrstraßen- und Signalschaltung östl. Bahnhofskopf					7165.00.2 7165.01.2 7165.10.2 7165.11.2 7165.20.3 7165.21.2			
DB-Material-Nr. alt: 3.022.53.50			DB-Material-Nr. neu: 118798					
<b>Dr S2</b> <b>Zusatzgruppe</b> für Fahrstraßentastenrelais (Serie 53) 633055/0853 f								

Gruppen-Nr.	Ausführung	Schaltplan Verdrahtungsplan (* beide Pläne auf einem Bl.)	Bl. Nr.	Ausgabe	Blech- kanten- führung	Bolzen- führung	Bemerkungen
633055/0853	h	633055/06007 *		2		x	Ersatz für 633055/0630 h, nicht tauschbar
<b>weitere Unterlagen</b>							
<b>Benennung</b>					<b>Unterlagen-Nr.</b>	<b>Blatt-Nr.</b>	<b>Ausgabe</b>
<b>DB-Material-Nr. alt:</b> 3.022.53.70				<b>DB-Material-Nr. neu:</b> 118799			
<b>DrS</b> <b><u>Tastenrelaisgruppe</u></b> 633055/0853 h							

Gruppen-Nr.	Ausführung	Schaltplan Verdrahtungsplan (* beide Pläne auf einem Bl.)	Bl. Nr.	Ausgabe	Blech- kanten- führung	Bolzen- führung	Bemerkungen
633055/0853	i	633055/06011 633055/06011		1 2		x	Ersatz für 633055/0630 i, nicht tauschbar tauschbar mit S25000-Q3115-X13
<b>weitere Unterlagen</b>							
<b>Benennung</b>					<b>Unterlagen-Nr.</b>	<b>Blatt-Nr.</b>	<b>Ausgabe</b>
Regelzeichnung: 4-adrige Drehstromweichenschaltung					7201.10.3 *		
<b>DB-Material-Nr. alt:</b> 3.024.13.01					<b>DB-Material-Nr. neu:</b> 118817		
<b>DrS</b> <b>Zusatzgruppe</b> für Weichengestell, 4-Draht, Drehstrom 633055/0853 i							

Gruppen-Nr.	Ausführung	Schaltplan Verdrahtungsplan (* beide Pläne auf einem Bl.)	Bl. Nr.	Ausgabe	Blech- kanten- führung	Bolzen- führung	Bemerkungen
633055/0853	n	633055/06032 *		2		x	Ersatz für 633055/0630 n, nicht tauschbar
<b>weitere Unterlagen</b>							
<b>Benennung</b>					<b>Unterlagen-Nr.</b>	<b>Blatt-Nr.</b>	<b>Ausgabe</b>
Firmengrundschialtung: Gleich- und Wechselstromweichenschaltung, DrS-Stw					A2521 Sg 98A		
DB-Material-Nr. alt: 3.022.53.90					DB-Material-Nr. neu: 118800		
<b>DrS</b> <b>Zusatzgruppe</b> für Weichentastenrelais 633055/0853 n							



Gruppen-Nr.	Ausführung	Schaltplan Verdrahtungsplan (* beide Pläne auf einem Bl.)	Bl. Nr.	Ausgabe	Blech- kanten- führung	Bolzen- führung	Bemerkungen	
633055/0853	y	633055/07008 *				x	Ersatz für 633055/0853 f, nicht tauschbar	
<b>weitere Unterlagen</b>								
<b>Benennung</b>					<b>Unterlagen-Nr.</b>		<b>Blatt-Nr.</b>	<b>Ausgabe</b>
Regelzeichnungen: Fahrstraßen- und Signalschaltung Fahrstraßen- und Signalschaltung Fahrstraßen- und Signalschaltung Fahrstraßen- und Signalschaltung Fahrstraßen- und Signalschaltung westl. Bahnhofskopf Fahrstraßen- und Signalschaltung östl. Bahnhofskopf					7165.00.2 7165.01.2 7165.10.2 7165.11.2 7165.20.3 7165.21.2			
DB-Material-Nr. alt:			3.022.53.98		DB-Material-Nr. neu:			118801
<b>Dr S2</b> <b>Zusatzgruppe</b> für Fahrstraßentastenrelais (Serie 54) 633055/0853 y								

Gruppen-Nr.	Ausführung	Schaltplan Verdrahtungsplan (* beide Pläne auf einem Bl.)	Bl. Nr.	Ausgabe	Blech- kanten- führung	Bolzen- führung	Bemerkungen	
633055/0853	z	633055/07010 *				x	tauschbar mit S25000-Q3115-X12	
<b>weitere Unterlagen</b>								
<b>Benennung</b>					<b>Unterlagen-Nr.</b>		<b>Blatt-Nr.</b>	<b>Ausgabe</b>
Regelzeichnung: Schlüsselsperrenschaltung (Stellentfernung begrenzt)					7202.30.2			
Firmengrundschtaltung: Schlüsselsperrenschaltung für ortsbediente Weichen					A2521 Sg 84 A			
DB-Material-Nr. alt: 3.024.12.01			DB-Material-Nr. neu: 118816					
<b>Dr S2</b> <b>Zusatzgruppe</b> für Schlüsselsperrenrelais 633055/0853 z								

Gruppen-Nr.	Ausführung	Schaltplan Verdrahtungsplan (* beide Pläne auf einem Bl.)	Bl. Nr.	Ausgabe	Blech- kanten- führung	Bolzen- führung	Bemerkungen	
633091/07	a	WES Str/Ms 2522/2a *		I			Keine steckbare Relaisgruppe Ersetzt durch S25000-Q3125-A12 Ersatz für 633091/03a	
<b>weitere Unterlagen</b>								
<b>Benennung</b>					<b>Unterlagen-Nr.</b>		<b>Blatt-Nr.</b>	<b>Ausgabe</b>
Regelzeichnung: Ersatzsignalschaltung					7181.13.3 *			
DB-Material-Nr. alt: -					DB-Material-Nr. neu: -			
<p>DrS, Drl  <u>Zeitrelais</u> für Ls-Signal Drl und Ersatz- und Ls-Signal DrS, 60 V, 90 sec  633091/07 a</p>								

Übersicht und Vergleichsliste der Relaisgruppen						
Gruppen-Bezeichnung	WES Sk .... Bsg Sk .... Bs Sk ....	S25...-....	Seite	633055/....	C20107-....	Seite
Gruppe für Behelfsabhängigkeit	Bsg Sk 2521/4	S25000-Q2521-X4	211			
Weichengruppe, 4-Draht, Gleich- und Wechselstrom		S25000-Q2521-X10	212	633055/0722 eab	C20107-Q4-A383	123
Zusatzgruppe für Durchgangsbetrieb	WES Sk 2522/1		213			
Gleichstrom-Signalgruppe für Verbindungsstecker	Bs Sk 2535/1	S25000-Q2535-X1	214			
Weichengruppe mit Behelfsabhängigkeit, 4-Draht, Gleich- und Wechselstrom		S25000-Q3115-X7	215	633055/0722 iab	C20107-Q4-A387	124
Weichengruppe, 4-Draht, Drehstrom		S25000-Q3115-X8	216	633055/0680 dab	C20107-Q4-A121	119
Zusatzgruppe für Schlüsselsperrenrelais		S25000-Q3115-X12	217	633055/0853 z	C20107-Q4-A186	145
Zusatzgruppe für Weichengestell, 4-Draht, Drehstrom		S25000-Q3115-X13	218	633055/0853 i	C20107-Q4-A169	142
Weichengruppe für Wärterstellwerk, 6-Draht, Drehstrom	Bs Sk 3115/15	S25000-Q3115-X15	219	633055/0625 aab	C20107-Q4-A1	41
Weichengruppe, 4-Draht, Drehstrom		S25000-Q3115-X29	220	633055/0681 gab	C20107-Q4-A131	120
Schlüsselsperrenschiene		S25000-Q3116-X4	221			
Zusatzgruppe für Schlüsselsperre (Umbau)		A25000-Q3116-X5-1-51	222			
Vorsignalgruppe 7-bildrig	Bs Sk 3125/4	S25000-Q3125-X4	223			
Sperrsignalgruppe mit Kennlicht	Bs Sk 3125/7		224			
Vorsignalgruppe 7-bildrig	Bs Sk 3125/8	S25000-Q3125-X8	225			
Zusatzgruppe für Weißlicht bei Halbbregelabstand für Haupt- und Hauptsperrsignale	Bs Sk 3125/9		226			
Zusatzsignalgruppe	Bs Sk 3125/11	S25000-Q3125-X11	227			
Zeitrelais, Kondensatorverzögerung	Bs Sk 3125/12 A	S25000-Q3125-A12	228			
Zeitrelais, Kondensatorverzögerung	Bs Sk 3125/12 B	S25000-Q3125-B12	229			
Einfahrtsignalgruppe, Hp 0-1-2-nr und Vorsignal Vr 0-1-2		S25000-Q3125-X14	230	633055/0636 dab	C20107-Q4-A246	73
Hauptsignalgruppe Hp 0-1-2-nr		S25000-Q3125-X16	231	633055/0637 fab	C20107-Q4-A41	79
Fahrstraßenauflösegruppe für Ein- und Ausfahrt		S25000-Q3125-X25	232	633055/0650 aa	C20107-Q4-A81	103
Sperrsignalgruppe ohne Kennlicht, ohne Wendehalt		S25000-Q3125-X28	233	633055/0629 dab	C20107-Q4-A11	49
Vorsignalgruppe Vr 0-1-2 am Einfahrtsignal		S25000-Q3125-X29	234	633055/0640 aa		95

Übersicht und Vergleichsliste der Relaisgruppen						
Gruppen-Bezeichnung	WES Sk .... Bsg Sk .... Bs Sk ....	S25...-....	Seite	633055/....	C20107-....	Seite
Fahrstraßen-Hauptgruppe		S25000-Q3125-X31	235	633055/0627 aa	C20107-Q4-A215	46
Ersatzsignalgruppe für 3 Signale, 6 W		S25000-Q3125-B33	236			
Ein- und Ausfahrvorsignalgruppe Vr 0-1-2, 15 W		S25000-Q3125-X35	237	633055/0744 bab	C20107-Q4-A151	128
Einfahrvorsignalgruppe Hp 0-1-2 mit Ein- und Ausfahrvorsignal Vr 0-1-2, 15 W		S25000-Q3125-X36	238	633055/0655 eab	C20107-Q4-A92	111
Einfahrsignalgruppe Hp 0-1-2 mit Ausfahrvorsignal Vr 0-1-2, 15 W		S25000-Q3125-X37	239	633055/0658 bab		113
Ausfahrsignalgruppe für 2 Hauptsperrsignale Hp 00 - Hp 1 - Sh 1 / Hp 00 - Hp 2 - Sh 1		S25000-Q3125-X39	240	633055/0655 dab		110
Fahrstraßen-Zusatzgruppe		S25000-Q3125-X40	241	633055/0628 aa	C20107-Q4-A21	48
Abfallverzögerungsgruppe für 3 Gleise	Bs Sk 3125/41	S25000-Q3125-X41	242			
Hauptsperrsignalgruppe Hp 00 - Hp 1 - Hp 2 - Sh 1, 15 W		S25000-Q3125-X42	243	633055/0659 bab		115
Sperrsignalgruppe für 2 Signale, 7 W	Bs Sk 3125/46	S25000-Q3125-X46	244	633055/0673 aab		117
Hauptsperrsignalgruppe Hp 00 - Sh 1 - Hp 1-2		S25000-Q3125-X47	245	633055/0638 gab	C20107-Q4-A51	91
Hauptsperrsignalgruppe Hp 00 - Sh 1 - Hp 1 oder 2		S25000-Q3125-X49	246	633055/0638 fab	C20107-Q4-A50	92
Vorsignalgruppe mit Weißlicht		S25000-Q3125-X63	247			
Weicheneinzelsperrungsgruppe	Bs Sk 3215/1	S25000-Q3215-X1	248			
Fahrstraßen-Auflösegruppe für isolierte Anlagen		S25000-Q3525-X2	249	633055/0774 ba	C20107-Q4-A540	131
Sperrsignalgruppe für 3 Signale ohne Flankenschutz, 3-adrig, Gleichstrom, 10 W	WES Sk 6221/33.1	S25000-Q6221-X331	250			
Sperrsignalgruppe für 2 Signale mit Flankenschutz oder 2 Zugdeckungssignale, 3-adrig, Gleichstrom, 10 W	WES Sk 6221/33.2	S25000-Q6221-X332	251			
Steuergruppe für niedriges Hp-Signal		S25111-F1-A1	252			
Zeitrelaisgruppe für Auflösung des D-Wegs		S25111-F2-A100	253			

Gruppen-Nr.	Ausgabe	Schaltplan Verdrahtungsplan (* beide Pläne auf einem Bl.)	Bl. Nr.	Ausgabe	Bemerkungen
Bsg Sk 2521/4	I	Bsg Str/Ms 2521/4 *	-	I	Für feste Montage auf einem Gestell
	I	Bsg Str/Ms 2521/4 *	-	II	
	II	Bsg Str/Ms 2521/4 *	-	II	
	III	Bsg Str/Ms 2521/4 *	-	III	
S25000-Q2521-X4	4	T25000-Q2521-X3 *	-	3	
	4	T25000-Q2521-X4 *	-	4	
<b>weitere Unterlagen</b>					
Benennung			Unterlagen-Nr.	Blatt-Nr.	Ausgabe
Firmenschaltung: zwangsläufige Behelfsabhängigkeit mit elektrischen Schlüsselsperren			A2521 U 64		
DB-Material-Nr. alt:	3.023.04.01 (GS I) 3.023.04.02 (GS II) 3.023.04.03 (GS III) 3.023.04.04 (GS 4)		DB-Material-Nr. neu:	118802 118803 118804 118805	
<b>DrS, Dr S2, Sp Dr S 20 W, Sp Dr S59</b> <u>Gruppe für Behelfsabhängigkeit</u> S25000 - Q2521 - X4					

Gruppen-Nr.	Ausgabe	Schaltplan Verdrahtungsplan (* beide Pläne auf einem Bl.)	Bl. Nr.	Ausgabe	Bemerkungen
S25000-Q2521-X10	3	T25000-Q2521-X10	-	3	Tauschbar mit 633055/0722 eab
<b>weitere Unterlagen</b>					
<b>Benennung</b>			<b>Unterlagen-Nr.</b>	<b>Blatt-Nr.</b>	<b>Ausgabe</b>
Firmenschaltungen: Gleich- und Wechselstromweichenschaltung, DrS-Stw Gleich- und Wechselstromweichenschaltung für Anlagen mit Zwischenverteiler, DrS-Stw			A2521 Sg 98A A2521 Sa 22		
<b>DB-Material-Nr. alt:</b>		3.023.10.03	<b>DB-Material-Nr. neu:</b>		118806
<b>DrS</b> <b>Weichengruppe, 4-Draht, Gleich- und Wechselstrom</b> <b>S25000 - Q2521 - X10</b>					

Gruppen-Nr.	Ausgabe	Schaltplan Verdrahtungsplan (* beide Pläne auf einem Bl.)	Bl. Nr.	Ausgabe	Bemerkungen
WES Sk 2522/1	I	WES Str/Ms 2522/1 *		I	
<b>weitere Unterlagen</b>					
<b>Benennung</b>			<b>Unterlagen-Nr.</b>	<b>Blatt-Nr.</b>	<b>Ausgabe</b>
Regelzeichnungen: Durchgangsbetriebsschaltung bei Dr S2-Stw mit Vollisolierung und Selbstblock  Durchgangsbetriebsschaltung bei Dr S2-Stw mit Vollisolierung und Relaisblock mit Streckengleisfreimeldung  Durchgangsbetriebsschaltung bei Dr S2-Stw mit Vollisolierung und Selbstblock  Zeichenerklärung zu den Durchgangsbetriebsschaltungen			8501.20.3  8501.30.2  8501.21.1  8501.29.1		
<b>DB-Material-Nr. alt:</b> 3.023.51.01			<b>DB-Material-Nr. neu:</b> 118807		
<b>Dr S2</b> <b>Zusatzgruppe</b> für Durchgangsbetrieb 2522/1					



Gruppen-Nr.	Ausgabe	Schaltplan Verdrahtungsplan (* beide Pläne auf einem Bl.)	Bl. Nr.	Ausgabe	Bemerkungen
Bs Sk 2535/1	I	Bs Ms 2535/1 *	1	I	
	I	Bs Ms 2535/1 *	1	II	
	II	Bs Ms 2535/1 *	1	II	
S25000-Q2535-X1	2	T25000-Q2535-X1 *	1	2	
<b>weitere Unterlagen</b>					
<b>Benennung</b>			<b>Unterlagen-Nr.</b>	<b>Blatt-Nr.</b>	<b>Ausgabe</b>
<b>DB-Material-Nr. alt:</b>	3.023.81.01 (GS I) 3.023.81.02 (GS 2)		<b>DB-Material-Nr. neu:</b>		118808 118809
<b>DrS</b> <b><u>Gleichstrom-Signalgruppe</u></b> für Verbindungsstecker <b>S25000 - Q2535 - X1</b>					

Gruppen-Nr.	Ausgabe	Schaltplan Verdrahtungsplan (* beide Pläne auf einem Bl.)	Bl. Nr.	Ausgabe	Bemerkungen
S25000-Q3115-X7	1	T25000-Q3115-X7 *		2	Tauschbar mit 633055/0722 iab
<b>weitere Unterlagen</b>					
<b>Benennung</b>			<b>Unterlagen-Nr.</b>	<b>Blatt-Nr.</b>	<b>Ausgabe</b>
Firmengrundsaltungen: Gleich- und Wechselstromweichenschaltung, DrS-Stw Gleich- und Wechselstromweichenschaltung, DrS-Stw			A2521 Sg 98A A2521 Sa 19		
DB-Material-Nr. alt: 3.024.07.01			DB-Material-Nr. neu: 118814		
<b>DrS, Dr S2</b> <b>Weichengruppe mit Behelfsabhängigkeit, 4-Draht, Gleich- und Wechselstrom</b> <b>S25000 - Q3115 - X7</b>					

Gruppen-Nr.	Ausgabe	Schaltplan Verdrahtungsplan (* beide Pläne auf einem Bl.)	Bl. Nr.	Ausgabe	Bemerkungen
S25000-Q3115-X8	1	A25000-Q3115-X8*-11 T25000-Q3115-X8	1	1	Tauschbar mit 633055/0680 dab
<b>weitere Unterlagen</b>					
<b>Benennung</b>			<b>Unterlagen-Nr.</b>	<b>Blatt-Nr.</b>	<b>Ausgabe</b>
Regelzeichnung: 4-adrige Drehstromweichenschaltung			7201.10.3 *		
DB-Material-Nr. alt: 3.024.08.01			DB-Material-Nr. neu: 118815		
DrS <u>Weichengruppe</u> , 4-Draht, Drehstrom S25000 - Q3115 - X8					

Gruppen-Nr.	Ausgabe	Schaltplan Verdrahtungsplan (* beide Pläne auf einem Bl.)	Bl. Nr.	Ausgabe	Bemerkungen
S25000-Q3115-X12	1	T25000-Q3115-X12 *	1	1	Tauschbar mit 633055/0853 z
<b>weitere Unterlagen</b>					
<b>Benennung</b>			<b>Unterlagen-Nr.</b>	<b>Blatt-Nr.</b>	<b>Ausgabe</b>
Regelzeichnung: Schlüsselsperrenschtaltung (Stellentfernung begrenzt)			7202.30.2		
Firmengrundschtaltung: Schlüsselsperrenschtaltung für ortsbediente Weichen			A 2521 Sg 84 A		
<b>DB-Material-Nr. alt:</b>	3.024.12.01		<b>DB-Material-Nr. neu:</b>		118816
<b>Dr S2</b> <b>Zusatzgruppe</b> für Schlüsselsperrenrelais S25000 - Q3115 - X12					

Gruppen-Nr.	Ausgabe	Schaltplan Verdrahtungsplan (* beide Pläne auf einem Bl.)	Bl. Nr.	Ausgabe	Bemerkungen
S25000-Q3115-X13	1	A25000-Q3115-X13-*-11	1	1	Tauschbar mit 633055/0853 i
<b>weitere Unterlagen</b>					
<b>Benennung</b>			<b>Unterlagen-Nr.</b>	<b>Blatt-Nr.</b>	<b>Ausgabe</b>
Regelzeichnung: 4-adrige Drehstromweichenschaltung			7202.10.3 *		
DB-Material-Nr. alt: 3.024.13.01			DB-Material-Nr. neu: 118817		
<b>DrS</b> <b>Zusatzgruppe</b> für Weichengestell, 4-Draht, Drehstrom S25000 - Q3115 - X13					

Gruppen-Nr.	Ausgabe	Schaltplan Verdrahtungsplan (* beide Pläne auf einem Bl.)	Bl. Nr.	Ausgabe	Bemerkungen	
Bs Sk 3115/15	I	Bs Ms 3115/15	1	I	tauschbar mit 633055/0625 aab	
		Bs Ms 3115/15	2,3	I		
	II	Bs Ms 3115/15	1	II	tauschbar mit 633055/0625 aab	
		Bs Ms 3115/15	2,3	II		
S25000-Q3115-X15	2	T25000-Q3115-X15	1	2	tauschbar mit 633055/0625 aab	
		T25000-Q3115-X15	2,3	2		
	3	T25000-Q3115-X15	1	2	tauschbar mit 633055/0625 aab	
		T25000-Q3115-X15	2,3	2		
	4	T25000-Q3115-X15	1	2	tauschbar mit 633055/0625 aab	
		T25000-Q3115-X15	2,3	2		
	<b>weitere Unterlagen</b>					
	<b>Benennung</b>				<b>Unterlagen-Nr.</b>	<b>Blatt-Nr.</b>
Regelzeichnung: 6-adrige Drehstromweichenschaltung für Wärterstellwerke				7201.00.1		
<b>DB-Material-Nr. alt:</b> 3.024.15.01 (Ausg. I) 3.024.15.02 (Ausg. 2)				<b>DB-Material-Nr. neu:</b> 118818 118819		
<b>DrS</b> <b>Weichengruppe</b> für Wärterstellwerk, 6-Draht, Drehstrom S25000 - Q3115 - X15						

Gruppen-Nr.	Ausgabe (GS)	Schaltplan Verdrahtungsplan (* beide Pläne auf einem Bl.)	Bl. Nr.	Ausgabe	Bemerkungen
S25000-Q3115-X29	1	A25000-Q3115-X29-*-11 T25000-Q3115-X15	-	1	tauschbar mit 633055/0681 gab
			-	1-3	
	2,3	A25000-Q3115-X29-*-11 T25000-Q3115-X29	-	2	tauschbar mit 633055/0681 gab
			-	4-5	
<b>weitere Unterlagen</b>					
<b>Benennung</b>			<b>Unterlagen-Nr.</b>	<b>Blatt-Nr.</b>	<b>Ausgabe</b>
Regelzeichnung: 4-adrige Drehstromweichenschaltung			7202.00.3		
DB-Material-Nr. alt: 3.024.29.01			DB-Material-Nr. neu: 118820		
<b>Dr S2</b> <b>Weichengruppe, 4-Draht, Drehstrom</b> <b>S25000 - Q3115 - X29</b>					

Gruppen-Nr.	Ausgabe	Schaltplan Verdrahtungsplan (* beide Pläne auf einem Bl.)	Bl. Nr.	Ausgabe	Bemerkungen
S25000-Q3116-X4	1	A25000-Q3116-X4-*-11	1-3	1	Tauschbar mit A25000-Q3116-X5-1-51
<b>weitere Unterlagen</b>					
<b>Benennung</b>		<b>Unterlagen-Nr.</b>		<b>Blatt-Nr.</b>	<b>Ausg.</b>
Grundschialtung: Schaltung der Schlüsselsperre		A25000-Q3110-X147-*-12		1-3	2
DB-Material-Nr. alt: 3.024.54.01		DB-Material-Nr. neu: 118824			
<b>Dr S2</b> <u>Schlüsselsperrenschiene</u> S25000 - Q3116 - X4					



Gruppen-Nr.	Ausgabe	Schaltplan Verdrahtungsplan (* beide Pläne auf einem Bl.)	Bl. Nr.	Ausgabe	Bemerkungen
A25000-Q3115-X5-1-51	1	A25000-Q3115-X5-*-11	1-3	1	Tauschbar mit S25000-Q3116-X4 Gruppe entsteht durch Umbau von 633055/0853 z
A25000-Q3115-X5-2-51	2	A25000-Q3115-X5-*-11	1-3	2	
<b>weitere Unterlagen</b>					
<b>Benennung</b>		<b>Unterlagen-Nr.</b>		<b>Blatt-Nr.</b>	<b>Ausg.</b>
Grundschialtung: Schaltung der Schlüsselsperre		A25000-Q3110-X147-*-12		1-3	2
<b>DB-Material-Nr. alt:</b>	3.024.55.01 (Ausf. ...-X5-1) 3.024.55.02 (Ausf. ...-X5-2)		<b>DB-Material-Nr. neu:</b>		118825 118826
<b>Dr S2</b> <b>Zusatzgruppe für Schlüsselsperre (Umbau)</b> <b>A25000 - Q3116 - X5 - 1 - 51</b>					

Gruppen-Nr.	Ausgabe	Schaltplan Verdrahtungsplan (* beide Pläne auf einem Bl.)	Bl. Nr.	Ausgabe	Bemerkungen
Bs Sk 3125/4	I	Bs Ms 3125/4	1	I	
		Bs Ms 3125/4	2	I	
	II	Bs Ms 3125/4	1	I	
		Bs Ms 3125/4	2	I	
	III	Bs Ms 3125/4	1	II	
		Bs Ms 3125/4	2	II	
	IV	Bs Ms 3125/4	1	III	
		Bs Ms 3125/4	2	III	
S25000-Q3125-X4	4	T25000-Q3125-X4	1	3	
		T25000-Q3125-X4	2	3	
<b>weitere Unterlagen</b>					
<b>Benennung</b>			<b>Unterlagen-Nr.</b>	<b>Blatt-Nr.</b>	<b>Ausgabe</b>
Firmengrundsaltungen:					
3-bildriges Hauptsignal und 3-bildriges Vorsignal mit und ohne Zusatzlampe am gleichen Mast bei Halbregelabständen			Bs Gs 8510/18		
3-bildriges Hauptsperrsignal und 3-bildriges Vorsignal mit und ohne Zusatzlampe am gleichen Mast bei Halbregelabständen			Bs Gs 8510/20		
7-bildriges Vorsignal mit getrennter Weißlichtanschaltung für Halbregelabstände, verkürztem Vorsignalabstand und Signallöschung			Bs Gs 8510/24		
Anschaltung der Vorsignale nach Bs Gs 8510/24 mit Signalbilderfolge			Bs Gs 3120/13		
<b>DB-Material-Nr. alt:</b>	3.025.04.01 (Ausg. I und II) 3.025.04.03 (Ausg. III) 3.025.04.04 (Ausg. 4)		<b>DB-Material-Nr. neu:</b>		118831 118832 118833
<b>DrS</b> <b>Vorsignalgruppe 7-bildrig</b> <b>S25000 - Q3125 - X4</b>					

Gruppen-Nr.	Ausgabe	Schaltplan Verdrahtungsplan (* beide Pläne auf einem Bl.)	Bl. Nr.	Ausgabe	Bemerkungen	
Bs Sk 3125/7	I	Bs Ms 3125/7 *	1,2	I	Nur für Bf Ulm Rbf	
	II	Bs Ms 3125/7 *	1,2	II	Nur für Bf Ulm Rbf	
	III	Bs Ms 3125/7 *	1,2	III	Nur für Bf Ulm Rbf	
<b>weitere Unterlagen</b>						
<b>Benennung</b>			<b>Unterlagen-Nr.</b>		<b>Blatt-Nr.</b>	<b>Ausgabe</b>
Firmengrundschialtung: Sperrsignal mit Kennlicht			Bs Gs 8710/11		1,2	1
<b>DB-Material-Nr. alt:</b> 3.025.07.01 (Ausg. I) 3.025.07.02 (Ausg. II) 3.025.07.03 (Ausg. III)			<b>DB-Material-Nr. neu:</b>		118834 118835 118836	
<b>DrS</b> <b>Sperrsignalgruppe</b> mit Kennlicht 3125/7						

Gruppen-Nr.	Ausgabe	Schaltplan Verdrahtungsplan (* beide Pläne auf einem Bl.)	Bl. Nr.	Ausgabe	Bemerkungen
Bs Sk 3125/8	I	Bs Ms 3125/8	1	I	
		Bs Ms 3125/8	2	I	
	II	Bs Ms 3125/8	1	II	
		Bs Ms 3125/8	2	II	
	II	Bs Ms 3125/8	1	III	
		Bs Ms 3125/8	2	III	
III	Bs Ms 3125/8	1	IV		
	Bs Ms 3125/8	2	IV		
S25000-Q3125-X8	3	T25000-Q3125-X8	1	4	
		T25000-Q3125-X8	2	4	
	4	T25000-Q3125-X8	1	4	
		T25000-Q3125-X8	2	4	
<b>weitere Unterlagen</b>					
<b>Benennung</b>			<b>Unterlagen-Nr.</b>	<b>Blatt-Nr.</b>	<b>Ausgabe</b>
Firmengrundsaltungen:					
3-bildriges Hauptsignal und 3-bildriges Vorsignal mit und ohne Zusatzlampe am gleichen Mast bei Halbregelabständen			Bs Gs 8510/18		
3-bildriges Hauptsperrsignal und 3-bildriges Vorsignal mit und ohne Zusatzlampe am gleichen Mast bei Halbregelabständen			Bs Gs 8510/20		
7-bildriges Vorsignal mit getrennter Weißlichtanschaltung für Halbregelabstände, verkürztem Vorsignalabstand und Vorsignallöschung			Bs Gs 8510/24		
Anschaltung der Vorsignale nach Bs Gs 8510/24 mit Signalbilderfolge			Bs Gs 3120/13		
<b>DB-Material-Nr. alt:</b>	3.025.08.01 (Ausg. I) 3.025.08.02 (Ausg. II) 3.025.08.03 (Ausg. 3 und 4)		<b>DB-Material-Nr. neu:</b>		118837 118838 118839
<b>DrS</b> <u>Vorsignalgruppe</u> 7-bildrig S25000 - Q3125 - X8					

Gruppen-Nr.	Ausgabe	Schaltplan Verdrahtungsplan (* beide Pläne auf einem Bl.)	Bl. Nr.	Ausgabe	Bemerkungen
Bs Sk 3125/9	I	Bs Ms 3125/9 Bs Ms 3125/9	1	II	
<b>weitere Unterlagen</b>					
Benennung			Unterlagen-Nr.	Blatt-Nr.	Ausgabe
Firmengrundsaltungen: 3-bildriges Hauptsignal und 3-bildriges Vorsignal mit und ohne Zusatzlampe am gleichen Mast bei Halbregelabständen  3-bildriges Hauptsperrsignal und 3-bildriges Vorsignal mit und ohne Zusatzlampe am gleichen Mast bei Halbregelabständen  Hauptsperrsignal mit Kennlicht bei Ausfahrten über 2 Hauptsperrsignale			Bs Gs 8510/18		4
			Bs Gs 8510/20		4
			Bs Gs 8510/52		1
DB-Material-Nr. alt: 3.025.09.01			DB-Material-Nr. neu: 118840		
<b>DrS</b> <b>Zusatzgruppe</b> für Weißlicht bei Halbregelabstand für Haupt- und Hauptsperrsignale Bs Sk 3125/9					

Gruppen-Nr.	Ausgabe	Schaltplan Verdrahtungsplan (* beide Pläne auf einem Bl.)	Bl. Nr.	Ausgabe	Bemerkungen	
Bs Sk 3125/11	I	Bs Ms 3125/11	1	I		
		Bs Ms 3125/11	2	I		
	II	Bs Ms 3125/11	1	II		
		Bs Ms 3125/11	2	II		
	III	Bs Ms 3125/11	1	III		
		Bs Ms 3125/11	2	III		
	IV	Bs Ms 3125/11	1	IV		
		Bs Ms 3125/11	2	IV		
S25000-Q3125-X11	2	T25000-Q3125-X11	1	4		
		T25000-Q3125-X11	2	4		
	3	T25000-Q3125-X11	1	4		
		T25000-Q3125-X11	2	4		
	4	T25000-Q3125-X11	1	5		
		T25000-Q3125-X11	2	5		
	<b>weitere Unterlagen</b>					
	<b>Benennung</b>			<b>Unterlagen-Nr.</b>	<b>Blatt-Nr.</b>	<b>Ausgabe</b>
Firmengrundsaltungen: Geschwindigkeitsanzeiger			Bs Gs 8610/2	1	5	
Richtungsanzeiger				2,3	1	
				4	3	
				5	1	
<b>DB-Material-Nr. alt:</b>	3.025.11.01 (Ausg. I) 3.025.11.02 (Ausg. 2) 3.025.11.03 (Ausg. 3) 3.025.11.04 (Ausg. 4)		<b>DB-Material-Nr. neu:</b>	118841 118842 118843 118844		
<b>DrS</b> <u><b>Zusatzsignalgruppe</b></u> <b>S25000 - Q3125 - X11</b>						

Gruppen-Nr.	Ausgabe	Schaltplan Verdrahtungsplan (* beide Pläne auf einem Bl.)	Bl. Nr.	Ausgabe	Bemerkungen
Bs Sk 3125/12 A	I	Bs Ms 3125/12A	1	I	
	II	Bs Ms 3125/12A	1	II	
	III	Bs Ms 3125/12A	1	III	
S25000-Q3125-A12	3	T25000-Q3125-A12	1	3	
	4	T25000-Q3125-A12	1	4	
<b>weitere Unterlagen</b>					
<b>Benennung</b>			<b>Unterlagen-Nr.</b>	<b>Blatt-Nr.</b>	<b>Ausgabe</b>
Regelzeichnung: Ersatzsignalschaltung			7181.13.3 *		
<b>DB-Material-Nr. alt:</b>	3.025.12.11 (Ausg. I) 3.025.12.12 (Ausg. II) 3.025.12.13 (Ausg. 3) 3.025.12.14 (Ausg. 4)		<b>DB-Material-Nr. neu:</b>		118846 118847 118848 118849
<b>DrS, Drl</b> <b><u>Zeitrelais</u>, Kondensatorverzögerung</b> <b>S25000 - Q3125 - A12</b>					

Gruppen-Nr.	Ausgabe	Schaltplan Verdrahtungsplan (* beide Pläne auf einem Bl.)	Bl. Nr.	Ausgabe	Bemerkungen
Bs Sk 3125/12 B	I	Bs Ms 3125/12B	1	I	Keine steckbare Relaisgruppe  Zeitrelais mit Kondensatorverzögerung für Ersatzsignal Drl, 60 V, 90 sec
	II	Bs Ms 3125/12B	1	II	
S25000-Q3125-B12	2	T25000-Q3125-B12	1	2	
	3	T25000-Q3125-B12	1	3	
<b>weitere Unterlagen</b>					
<b>Benennung</b>			<b>Unterlagen-Nr.</b>	<b>Blatt-Nr.</b>	<b>Ausgabe</b>
Firmengrundschtung: Zeitrelaisgruppe mit Kondensatorverzögerung			A 25 Sa 1.2	2	
<b>DB-Material-Nr. alt:</b>	3.025.12.21 (Ausg. I) 3.025.12.22 (Ausg. 2) 3.025.12.23 (Ausg. 3)		<b>DB-Material-Nr. neu:</b>		118850 118851 118852
<b>Drl</b> <b>Zeitrelais, Kondensatorverzögerung</b> <b>S25000 - Q3125 - B12</b>					



Gruppen-Nr.	Ausgabe	Schaltplan Verdrahtungsplan (* beide Pläne auf einem Bl.)	Bl. Nr.	Ausgabe	Bemerkungen
S25000-Q3125-X14	2	A25000-Q3125-X14-*-11	1	2	tauschbar mit 633055/0636 dab
		T25000-Q3125-X14	1	2	
	3	A25000-Q3125-X14-*-11	1	2	tauschbar mit 633055/0636 dab
		T25000-Q3125-X14	1	3	
<b>weitere Unterlagen</b>					
<b>Benennung</b>			<b>Unterlagen-Nr.</b>	<b>Blatt-Nr.</b>	<b>Ausgabe</b>
Firmengrundschialtung: Signalsteuerstromkreise			A 2523 Se 32		
Regelzeichnungen: Lampenstromkreise für 2- und 3-bildrige Hauptsignale mit und ohne Indusi			8420.00.1		
Lampenstromkreise für 2- und 3-bildrige Vorsignale mit und ohne Indusi			8420.01.1		
Signalsteuerstromkreis (Zentralstellwerk)			7181.09.1		
DB-Material-Nr. alt:	3.025.14.02 (Ausc. 2) 3.025.14.03 (Ausc. 3)		DB-Material-Nr. neu:	118853 118854	
<b>DrS</b> <b><u>Einfahrtsignalgruppe</u></b> , Hp 0-1-2-nr und Vorsignal Vr 0-1-2 S25000 - Q3125 - X14					

Gruppen-Nr.	Ausgabe	Schaltplan Verdrahtungsplan (* beide Pläne auf einem Bl.)	Bl. Nr.	Ausgabe	Bemerkungen
S25000-Q3125-X16	1	A25000-Q3125-X16*-11 T25000-Q3125-X16	1,2 1	3 3	tauschbar mit 633055/0637 fab
<b>weitere Unterlagen</b>					
<b>Benennung</b>			<b>Unterlagen-Nr.</b>	<b>Blatt-Nr.</b>	<b>Ausgabe</b>
Firmengrundschialtung: Signalsteuerstromkreise			A 2523 Se 32		
Regelzeichnungen: Lampenstromkreise für 2- und 3-bildrige Hauptsignale mit und ohne Indusi Signalsteuerstromkreis (Zentralstellwerk)			8420.00.1 7181.09.1		
DB-Material-Nr. alt: 3.025.16.01			DB-Material-Nr. neu: 118855		
<b>DrS</b> <b>Hauptsignalgruppe</b> , Hp 0-1-2-nr S25000 - Q3125 - X16					

Gruppen-Nr.	Ausgabe	Schaltplan Verdrahtungsplan (* beide Pläne auf einem Bl.)	Bl. Nr.	Ausgabe	Bemerkungen
S25000-Q3125-X25	1	T25000-Q3125-X25 *	1	1	tauschbar mit 633055/0650 aa
<b>weitere Unterlagen</b>					
<b>Benennung</b>			<b>Unterlagen-Nr.</b>	<b>Blatt-Nr.</b>	<b>Ausgabe</b>
Regelzeichnungen: Fahrstraßen- und Signalschaltung Fahrstraßen- und Signalschaltung Fahrstraßen- und Signalschaltung Fahrstraßen- und Signalschaltung			7165.00.2 7165.01.2 7165.10.2 7165.11.2		
<b>DB-Material-Nr. alt:</b> 3.025.25.01			<b>DB-Material-Nr. neu:</b> 118856		
<b>Dr S2</b> <b><u>Fahrstraßenauflösegruppe</u></b> für Ein- und Ausfahrt S25000 - Q3125 - X25					

Gruppen-Nr.	Ausgabe	Schaltplan Verdrahtungsplan (* beide Pläne auf einem Bl.)	Bl. Nr.	Ausgabe	Bemerkungen
S25000-Q3125-X28	1,2	A25000-Q3125-X28-*11 T25000-Q3125-X28	1 1	1 2	tauschbar mit 633055/0629 dab
<b>weitere Unterlagen</b>					
<b>Benennung</b>		<b>Unterlagen-Nr.</b>		<b>Blatt-Nr.</b>	<b>Ausgabe</b>
Firmengrundsaltungen: Lampenstromkreise für Lichtsperrsignal Lampenstromkreise für Grundsignal mit oder ohne Wendehaltsignal Tastenrelais und Sperrer Steuerstromkreise bei Rangierstraßen mit Wendehaltsignal Steuerstromkreise bei Rangierstraßen ohne Wendehaltsignal Haltstellung bei einzeln bedienten Signalen Gegenseitiger Ausschluß einzeln bedienter Signale Abhängigkeit zwischen einzeln bedienten Ls-Signalen und Hauptsignalen		B6221 Sg 22 B6221 Sg 32 A2524 Se 15.1 A2524 Se 15.2 A2524 Se 15.3 A2524 Se 15.4 A2524 Se 15.5 A2524 Se 15.6			
<b>DB-Material-Nr. alt:</b> 3.025.28.01		<b>DB-Material-Nr. neu:</b>		118857	
<b>DrS</b> <u>Sperrsignalgruppe</u> ohne Kennlicht, ohne Wendehalt S25000 - Q3125 - X28					

Gruppen-Nr.	Ausgabe	Schaltplan Verdrahtungsplan (* beide Pläne auf einem Bl.)	Bl. Nr.	Ausgabe	Bemerkungen
S25000-Q3125-X29	1,2	A25000-Q3125-X29-*11 T25000-Q3125-X29	1 1	1 1	tauschbar mit 633055/0640 aa
<b>weitere Unterlagen</b>					
<b>Benennung</b>			<b>Unterlagen-Nr.</b>	<b>Blatt-Nr.</b>	<b>Ausgabe</b>
Regelzeichnung: Lampenstromkreise für 2- und 3-bildrige Vorsignale mit oder ohne Indusi  Firmengrundschialtung: Signalsteuerstromkreise			8420.01.1		
<b>DB-Material-Nr. alt:</b> 3.025.29.01			<b>DB-Material-Nr. neu:</b> 118858		
<b>DrS</b> <b><u>Vorsignalgruppe</u></b> Vr 0-1-2 am Einfahrtsignal S25000 - Q3125 - X29					

Gruppen-Nr.	Ausgabe	Schaltplan Verdrahtungsplan (* beide Pläne auf einem Bl.)	Bl. Nr.	Ausgabe	Bemerkungen
S25000-Q3125-X31	1	A25000-Q3125-X31-* T25000-Q3125-X31	1 1	1 1	tauschbar mit 633055/0627 aa
<b>weitere Unterlagen</b>					
<b>Benennung</b>			<b>Unterlagen-Nr.</b>	<b>Blatt-Nr.</b>	<b>Ausgabe</b>
Regelzeichnungen: Fahrstraßenschaltung mit Rangierstraßen, Gruppe 1 Fahrstraßenschaltung mit Rangierstraßen, Gruppe 4			7181.03.1 *		
DB-Material-Nr. alt: 3.025.31.01			DB-Material-Nr. neu: 118859		
<b>DrS</b> <b><u>Fahrstraßen-Hauptgruppe</u></b> <b>S25000 - Q3125 - X31</b>					

Gruppen-Nr.	Ausgabe	Schaltplan Verdrahtungsplan (* beide Pläne auf einem Bl.)	Bl. Nr.	Ausgabe	Bemerkungen
S25000-Q3125-B33	1	A25000-Q3125-B33-*-11	1,2	1	Einsetzbar für 633055/0648 aab, Projektierungshinweis A25000-Q3125-B33-*-22 beachten !
	2	A25000-Q3125-B33-*-11	1,2	1	
<b>weitere Unterlagen</b>					
Benennung			Unterlagen-Nr.	Blatt-Nr.	Ausg.
Regelzeichnung: Ersatzsignalschaltung			8471.00.3		
Firmengrundsaltungen: SFB mit niedrigem Hauptsignal Dr S2 SFB mit niedrigem Hauptsignal Sp Dr S20 W			A25111-X6-82-*-12 A2522 Sg 118 48	1,4 3	1 1
Projektierungshinweis Allgemeine Aufbauunterlage			A25000-Q3125-B33-*-32	1 2	1 2
Übersichtsblatt			A25000-Q3125-B33-*-47	1	2
DB-Material-Nr. alt: 3.025.33.11			DB-Material-Nr. neu: 118860		
<b>Dr S2</b> <b><u>Ersatzsignalgruppe</u> für 3 Signale, 6 W</b> <b>S25000 - Q3125 - B33</b>					

Gruppen-Nr.	Ausgabe	Schaltplan Verdrahtungsplan (* beide Pläne auf einem Bl.)	Bl. Nr.	Ausgabe	Bemerkungen
S25000-Q3125-X35	1	A25000-Q3125-X35-*-11 T25000-Q3125-X35	1 1	4 4	tauschbar mit 633055/0744 bab
<b>weitere Unterlagen</b>					
<b>Benennung</b>			<b>Unterlagen-Nr.</b>	<b>Blatt-Nr.</b>	<b>Ausgabe</b>
Regelzeichnung: Lampenstromkreise für die Signale der Ein- und Ausfahrt mit 3-bildrigen Vorsignalen mit Ergänzungsblatt			8415.00.1		
DB-Material-Nr. alt: 3.025.35.01			DB-Material-Nr. neu: 118861		
<b>Dr S2</b> <u>Ein- und Ausfahrvorsignalgruppe</u> Vr 0-1-2, 15 W S25000 - Q3125 - X35					



Gruppen-Nr.	Ausgabe	Schaltplan Verdrahtungsplan (* beide Pläne auf einem Bl.)	Bl. Nr.	Ausgabe	Bemerkungen
S25000-Q3125-X36	1	T25000-Q3125-X36 T25000-Q3125-X36	1 2	5 5	tauschbar mit 633055/0655 eab
<b>weitere Unterlagen</b>					
<b>Benennung</b>			<b>Unterlagen-Nr.</b>	<b>Blatt-Nr.</b>	<b>Ausgabe</b>
Regelzeichnung: Lampenstromkreise für die Signale der Ein- und Ausfahrt mit 3-bildrigen Vorsignalen mit Ergänzungsblatt			8415.00.1		
DB-Material-Nr. alt: 3.025.36.01			DB-Material-Nr. neu: 118862		
<b>Dr S2</b> <b><u>Einfahrtvorsignalgruppe</u></b> Hp 0-1-2 mit Ein- und Ausfahrtvorsignal Vr 0-1-2, 15 W S25000 - Q3125 - X36					

Gruppen-Nr.	Ausgabe	Schaltplan Verdrahtungsplan (* beide Pläne auf einem Bl.)	Bl. Nr.	Ausgabe	Bemerkungen
S25000-Q3125-X37	1	A25000-Q3125-X37-*11 T25000-Q3125-X37	1,2 1	1 3	tauschbar mit 633055/0658 bab
<b>weitere Unterlagen</b>					
<b>Benennung</b>		<b>Unterlagen-Nr.</b>	<b>Blatt-Nr.</b>	<b>Ausgabe</b>	
<p>Regelzeichnung: Lampenstromkreise für die Signale der Ein- und Ausfahrt mit 3-bildrigen Vorsignalen mit Ergänzungsblatt</p> <p>Firmengrundsaltungen: Dr S2-Stw, Einfahrsignal mit Ausfahrsvorsignal Dr S2-Stw, Einfahrsignal und Einfahrsvorsignal (Ausfahrsvorsignal einzelstehend)</p>		<p>8415.00.1</p> <p>A2523 Se 57 A2523 Se 58</p>			
DB-Material-Nr. alt: 3.025.37.01		DB-Material-Nr. neu: 118863			
<p><b>Dr S2</b> <b><u>Einfahrsignalgruppe</u></b> Hp 0-1-2 mit Ausfahrsvorsignal Vr 0-1-2, 15 W S25000 - Q3125 - X37</p>					

Gruppen-Nr.	Ausgabe	Schaltplan Verdrahtungsplan (* beide Pläne auf einem Bl.)	Bl. Nr.	Ausgabe	Bemerkungen
S25000-Q3125-X39		A25000-Q3125-X39-*-11 T25000-Q3125-X39	1	1	tauschbar mit 633055/0655 dab
<b>weitere Unterlagen</b>					
<b>Benennung</b>			<b>Unterlagen-Nr.</b>	<b>Blatt-Nr.</b>	<b>Ausgabe</b>
Regelzeichnung: Lampenstromkreise für die Signale der Ein- und Ausfahrt mit 3-bildrigen Vorsignalen mit Ergänzungsblatt			8415.00.1		
DB-Material-Nr. alt: 3.025.39.01			DB-Material-Nr. neu: 118864		
<b>Dr S2</b> <b>Ausfahrtsignalgruppe</b> für 2 Hauptsperrsignale Hp 00-Hp 1-Sh 1 / Hp 00-Hp 2-Sh 1 S25000 - Q3125 - X39					

Gruppen-Nr.	Ausgabe	Schaltplan Verdrahtungsplan (* beide Pläne auf einem Bl.)	Bl. Nr.	Ausgabe	Bemerkungen
S25000-Q3125-X40	1	T25000-Q3125-X40 *	1	1	tauschbar mit 633055/0628 aa
<b>weitere Unterlagen</b>					
<b>Benennung</b>			<b>Unterlagen-Nr.</b>	<b>Blatt-Nr.</b>	<b>Ausgabe</b>
Regelzeichnung: Fahrstraßenschaltung mit Rangierstraßen, Gruppe 2			7181.04.1 *		
<b>DB-Material-Nr. alt:</b>		3.025.40.01	<b>DB-Material-Nr. neu:</b>		118865
<b>DrS</b> <b><u>Fahrstraßen-Zusatzgruppe</u></b> <b>S25000 - Q3125 - X40</b>					

Gruppen-Nr.	Ausgabe	Schaltplan Verdrahtungsplan (* beide Pläne auf einem Bl.)	Bl. Nr.	Ausgabe	Bemerkungen
Bs Sk 3125/41	I	Bs Sp 3125/41	1	I	Nicht tauschbar
S25000-Q3125-X41	1	A25000-Q3125-X41-*-11	1	1	Ersatz für 633055/0643 a
<b>weitere Unterlagen</b>					
Benennung			Unterlagen-Nr.	Blatt-Nr.	Ausgabe
Firmengrundschialtung: Abfallverzögerungseinrichtung für Auflösung des Durchrutschweges			Bs Gs 3125/41	-	14.5.62
DB-Material-Nr. alt: 3.025.41.01			DB-Material-Nr. neu: 118866		
<b>DrS, Dr S2, Sp Dr S59</b> <u>Abfallverzögerungsgruppe</u> für 3 Gleise S25000 - Q3125 - X41					

Gruppen-Nr.	Ausgabe	Schaltplan Verdrahtungsplan (* beide Pläne auf einem Bl.)	Bl. Nr.	Ausgabe	Bemerkungen
S25000-Q3125-X42	1	A25000-Q3125-X42*-11	1	4	Ersatz für 633055/0659 bab
		T25000-Q3125-X42	1	4	
	2	A25000-Q3125-X42*-11	1	4	Ersatz für 633055/0659 bab
		T25000-Q3125-X42	1	4	
<b>weitere Unterlagen</b>					
<b>Benennung</b>			<b>Unterlagen-Nr.</b>	<b>Blatt-Nr.</b>	<b>Ausgabe</b>
Regelzeichnung: Lampenstromkreise für 2-bildrige Hauptsignale und 3-bildriges Grundsignal			8415.02.1		
DB-Material-Nr. alt: 3.025.42.01			DB-Material-Nr. neu: 118867		
<b>Dr S2</b> <b>Hauptsperrsignalgruppe</b> Hp 00 - Hp 1 - Hp 2 - Sh 1, 15 W S25000 - Q3125 - X42					

Gruppen-Nr.	Ausgabe	Schaltplan Verdrahtungsplan (* beide Pläne auf einem Bl.)	Bl. Nr.	Ausgabe	Bemerkungen
Bs Sk 3125/46	1	Bs Sp 3125/46 Bs Ms 3125/46		1	tauschbar mit 633055/0673 aab
S25000-Q3125-X46	1	A25000-Q3125-X46*-11 T25000-Q3125-X46		1	
<b>weitere Unterlagen</b>					
<b>Benennung</b>			<b>Unterlagen-Nr.</b>	<b>Blatt-Nr.</b>	<b>Ausgabe</b>
Firmengrundsaltungen: Dr s2-Stw, Lampenstromkreise für Lichtsperrsignal Dr S2-Stw, Lichtsperrsignale mit 30 V-Lampen, Stellerschaltung			B6221 Sg 26 A2524 Se 29		
<b>DB-Material-Nr. alt:</b>		3.025.46.01	<b>DB-Material-Nr. neu:</b>		118868
<b>Dr S2</b> <b>Sperrsignalgruppe</b> für 2 Signale, 7 W S25000 - Q3125 - X46					

Gruppen-Nr.	Ausgabe	Schaltplan Verdrahtungsplan (* beide Pläne auf einem Bl.)	Bl. Nr.	Ausgabe	Bemerkungen
S25000-Q3125-X47	1	A25000-Q3125-X47-*-11 T25000-Q3125-X47	1 1	2 2	tauschbar mit 633055/0638 gab
<b>weitere Unterlagen</b>					
<b>Benennung</b>		<b>Unterlagen-Nr.</b>	<b>Blatt-Nr.</b>	<b>Ausgabe</b>	
Regelzeichnungen: Lampenstromkreise für 2- und 3-bildriges Haupt/Sperrsignal mit oder ohne Indusi  Signalsteuerstromkreis (Zentralstellwerk)		8421.02.1  7181.09.1			
DB-Material-Nr. alt: 3.025.47.01		DB-Material-Nr. neu: 118869			
Dr S2 <u>Hauptsperrsignalgruppe</u> Hp 00 - Sh 1 - Hp 1-2 S25000 - Q3125 - X47					



Gruppen-Nr.	Ausgabe	Schaltplan Verdrahtungsplan (* beide Pläne auf einem Bl.)	Bl. Nr.	Ausgabe	Bemerkungen
S25000-Q3125-X49	1	A25000-Q3125-X49*-11 T25000-Q3125-X49	1	1	tauschbar mit 633055/0638 fab
<b>weitere Unterlagen</b>					
<b>Benennung</b>			<b>Unterlagen-Nr.</b>	<b>Blatt-Nr.</b>	<b>Ausgabe</b>
Regelzeichnungen: Lampenstromkreise für 2- und 3-bildriges Haupt/Sperrsignal mit oder ohne Indusi  Signalsteuerstromkreis (Zentralstellwerk)			8421.02.1		
			7181.09.1		
<b>DB-Material-Nr. alt:</b>		3.025.49.01	<b>DB-Material-Nr. neu:</b>		118870
<b>DrS</b> <u>Hauptsperrsignalgruppe</u> Hp 00 - Sh 1 - Hp 1 oder 2 S25000 - Q3125 - X49					

Gruppen-Nr.	Ausgabe	Schaltplan Verdrahtungsplan (* beide Pläne auf einem Bl.)	Bl. Nr.	Ausgabe	Bemerkungen
S25000-Q3125-X63	1	A25000-Q3125-X63-*-11	1,2	1	
		T25000-Q3125-X63	1-3	1	
	2	A25000-Q3125-X63-*-11	1,2	2	
		T25000-Q3125-X63	1-3	2	
	3	A25000-Q3125-X63-*-11	1,2	3	
		T25000-Q3125-X63	1-3	3	
	3	A25000-Q3125-X63-*-11	1,2	4	
		T25000-Q3125-X63	1-3	4	
<b>weitere Unterlagen</b>					
<b>Benennung</b>		<b>Unterlagen-Nr.</b>	<b>Blatt-Nr.</b>	<b>Ausgabe</b>	
Firmengrundsaltungen:					
Lampenstromkreise für 2- und 3-bildrige Vorsignale bei verkürztem Vorsignalabstand		B6212 Sg 56			
Signalsteuerstromkreise		A2523 Se 32			
Einfahrvorsignal bei verkürztem Bremsweg im rückliegenden Bf Einfahrtsignal Lichtsignal, Ausfahrtsignal mech. Signal		A2523 Se 63			
Einfahrvorsignal bei verkürztem Bremsweg im rückliegenden Bf Einfahrtsignal mech. Signal, Ausfahrtsignal Lichtsignal		A2523 Se 64			
<b>DB-Material-Nr. alt:</b>	3.025.63.01 (GS 1/2) 3.025.63.03 (GS 3)	<b>DB-Material-Nr. neu:</b>	118873 118874		
<b>Dr S2</b> <u>Vorsignalgruppe</u> mit Weißlicht S25000 - Q3125 - X63					

Gruppen-Nr.	Ausgabe	Schaltplan Verdrahtungsplan (* beide Pläne auf einem Bl.)	Bl. Nr.	Ausgabe	Bemerkungen
Bs Sk 3215/1	I	Bs Ms 3215/1	1	I	
S25000-Q3215-X1	1	T25000-Q3215-X1	1	1	
<b>weitere Unterlagen</b>					
<b>Benennung</b>			<b>Unterlagen-Nr.</b>	<b>Blatt-Nr.</b>	<b>Ausgabe</b>
Regelzeichnung: DrS- und Sp Dr S-Stw, Weicheneinzelsperrung			7430.56.2	-	13.11.63
DB-Material-Nr. alt: 3.026.11.01			DB-Material-Nr. neu: 118876		
<b>DrS, Sp Dr S</b> <u>Weicheneinzelsperrungsgruppe</u> S25000 - Q3215 - X1					

Gruppen-Nr.	Ausgabe	Schaltplan Verdrahtungsplan (* beide Pläne auf einem Bl.)	Bl. Nr.	Ausgabe	Bemerkungen
S25000-Q3525-X2	1	T25000-Q3525-X2 *	1	1	tauschbar mit 633055/0774 ba
<b>weitere Unterlagen</b>					
<b>Benennung</b>			<b>Unterlagen-Nr.</b>	<b>Blatt-Nr.</b>	<b>Ausgabe</b>
Regelzeichnung: Fahrstraßen-Auflösung (Vollisolierung)			7175.05.1 *		
DB-Material-Nr. alt: 3.026.22.01			DB-Material-Nr. neu: 118877		
<b>Dr S3(2)</b> <b><u>Fahrstraßen-Auflösegruppe</u></b> für isolierte Anlagen S25000 - Q3525 - X2					

Gruppen-Nr.	Ausgabe	Schaltplan Verdrahtungsplan (* beide Pläne auf einem Bl.)	Bl. Nr.	Ausgabe	Bemerkungen
WES Sk 6221/33.1	I	WES Str/Ms 6221/33.1 *	1	I	
	II	WES Str/Ms 6221/33.1 *	1	I	
	III	WES Str/Ms 6221/33.1 *	1	I	
	III	T25000-Q6221-X331 *	1	I	
S25000-Q6221-X331	4	T25000-Q6221-X331 *	1	1	
<b>weitere Unterlagen</b>					
<b>Benennung</b>			<b>Unterlagen-Nr.</b>	<b>Blatt-Nr.</b>	<b>Ausgabe</b>
Firmengrundschialtung: Dr S2- und E43-Stw Lampenstromkreise für Grundsignale mit und ohne Flankenschutz- aufgaben			B6221 Sg 33		
DB-Material-Nr. alt: 3.026.33.11 (Ausz. 4)			DB-Material-Nr. neu: 118878		
<b>Dr S2</b> <b>Sperrsignalgruppe</b> für 3 Signale ohne Flankenschutz, 3adr., Gleichstrom, 10 W (6221 / 33.1) S25000 - Q6221 - X331					

Gruppen-Nr.	Ausgabe	Schaltplan Verdrahtungsplan (* beide Pläne auf einem Bl.)	Bl. Nr.	Ausgabe	Bemerkungen
WES Sk 6221/33.2	I	WES Str/Ms 6221/33.1 *	1	I	
	II	WES Str/Ms 6221/33.1 *	1	I	
	III	WES Str/Ms 6221/33.1 *	1	I	
	IV	WES Str/Ms 6221/33.1 *	1	I	
S25000-Q6221-X332	4	T25000-Q6221-X332 *	1	2	
S25000-Q6221-X332	4	T25000-Q6221-X332 *	1	2	identisch mit Ausg. I, 2
<b>weitere Unterlagen</b>					
<b>Benennung</b>		<b>Unterlagen-Nr.</b>	<b>Blatt-Nr.</b>	<b>Ausgabe</b>	
Firmengrundsaltungen: Dr S2- und E43-Stw Lampenstromkreise für Grundsignale mit und ohne Flankenschutz- aufgaben		B6221 Sg 33			
DrS- und E43-Stw Lampenstromkreise für Zugdeckungssignal		B6212 Sg 105			
<b>DB-Material-Nr. alt:</b>	3.026.33.21 (Ausg. I - IV) 3.026.33.24 (Ausg. 4)	<b>DB-Material-Nr. neu:</b>	118879 118880		
<b>DrS / Dr S2</b> <b>Sperrsignalgruppe</b> für 2 Signale mit Flankenschutz oder 2 Zugdeckungssignale, S25000 - Q6221 - X 332 <span style="float: right;">3adr., Gleichstrom, 10 W</span>					

Gruppen-Nr.	Ausgabe	Schaltplan Verdrahtungsplan (* beide Pläne auf einem Bl.)	Bl. Nr.	Ausgabe	Bemerkungen
S25111-F1-A1	1	A25111-F1-A1-*-11	1,2	1	Anwendbar bei SFB mit niedrigem Haupt- signal im Stellwerk bei: - DrS - Dr S2 - Dr S3(2) - Drl - Sp Dr S20 W - Sp Dr S59 - E43/Mw
<b>weitere Unterlagen</b>					
Benennung			Unterlagen-Nr.	Blatt-Nr.	Ausg.
Unterlagenverzeichnis			A25111-F1-A1-*-47	1	2
Zeichenerklärung				2	1
Besetzung der Gruppenvorderseite			A25111-F1-A1-*-17	1	1
Kontaktanwendungen			A25111-F1-A1-*-35	1	2
Programmfälle			A25111-F1-A1-*-40	1,2	2
Grundsaltungen			A25111-F1-A1-*-12	1-4	1
SFB mit niedrigem Hauptsignal im Stw. Dr S2 *)			A25111-X6-B2-*-12	1-2a 2b 3a 3b 4-9	1 2 1 3 1
Dr S3(2)			A25111-X6-B3-*-12	1,2 3	1 3
DrS			A25111-X6-B4-*-12	1 2 3 4	2 1 3 2
Drl			A25111-X6-B5-*-12	1-3 4	1 2
Projektierungshinweise			A25111-X6-A1-*-28	1	1
*) Hierzu gehört Dr S2 Ersatzsignalgruppe S25000-Q3125-B33					
DB-Material-Nr. alt: 3.026.61.01			DB-Material-Nr. neu: 118888		
<b>DrS, Dr S2, Dr S3(2)</b> <b>Steuergruppe</b> für niedriges Hp-Signal <b>S25111 - F1 - A1</b>					

Gruppen-Nr.	Ausgabe	Schaltplan Verdrahtungsplan (* beide Pläne auf einem Bl.)	Bl. Nr.	Ausgabe	Bemerkungen
S25111-F2-A100	1	A25111-F2-A100-*-11	1-3	1	Anwendbar in Stellwerken der Bauformen - DrS - Dr S2 - Dr S3(2) - Drl
<b>weitere Unterlagen</b>					
Benennung			Unterlagen-Nr.	Blatt-Nr.	Ausg.
Unterlagenübersicht			A25111-F2-A100-*-22	1	1
Projektierungshinweise			A25111-F2-A100-*-32	1-7	1
Belegungsplan			A25111-F2-A100-*-17	1	1
Kontaktanwendungen			A25111-F2-A100-*-35	1	1
Grundsaltungen:					
DrS-Stellwerk:			A25111-X8-B1-*-40	11	1
Dr S2-Stellwerk:			A25000-Q3120-X84-*-12	21	1
Dr S3(2)-Stellwerk:			A25111-X9-B1-*-40	12	1
Drl-Stellwerk:			A25111-X6-B10-*-40	1	1
DB-Material-Nr. alt: 3.026.62.01			DB-Material-Nr. neu: 118889		
<b>DrS, Dr S2, Dr S3(2), Drl</b> <u>Zeitrelaisgruppe</u> für Auflösung des D-Wegs S25111 - F2 - A100					



Bezeichnung	Nummer	Seite
Anzeige-Schiene Stelltschanzeige bei Erd/Gestellschluß - DrS, Sp Dr S	S25100-D3-A1	301

Zuordnung			Zustands- / Ausgabe-Nr.																				
Stempelung S25100-D3-A1-...T-../11-..			1																				
DB-Material-Nr. alt: 3.895.04.			01																				
DB-Material-Nr. neu:			126 364																				
Grund- schaltung	A25100-D3-A1-* -11	Bl. 1	1																				
		2	1																				
<b>weitere Unterlagen</b>																							
Benennung			Unterlagen-Nr.	Blatt-Nr.	Zust./Ausg.	Bemerkungen																	
Einbauanleitung			A25100-D3-A1-* -28	1																			
<b>Bemerkungen:</b> Einsatz in allen Dr- und Sp Dr-Stellwerken der Bauform Siemens mit Erd- und Gestellschlußmelder				<b>DrS, Dr S2, Dr S3(2)</b>  <u>Anzeige-Schiene</u> Stelltschanzeige bei Erd/ Gestellschluß DrS, Sp Dr S  S25100 - D3 - A1																			

Geräte-Bezeichnung	Geräte-Nummer	Seite
Hauptsignal-Schaltkasten	S25000-Q8514-X29	401
Vorsignal-Schaltkasten	S25000-Q8514-X30	402
Haupt/Sperrsignal-Schaltkasten	S25000-Q8514-X31	403
Schaltkasten für Vorsignal mit Kennlicht	S25000-Q8514-X32	404
Schaltkasten für Vorsignal im halben Regelabstand	S25000-Q8514-X34	405
Hauptsignal Hp 0, Hp 1, Hp 2 - Klein. Schaltkasten	S25000-Q8514-X54	420
Hauptsignal Hp 0, Hp 1 - Klein. Schaltkasten	S25000-Q8514-X55	421
Haupt/Sperrsignal Hp 00, Hp 1, Hp 2 Hp0/Sh 1 - Klein. Schaltkasten	S25000-Q8514-X58	422
Hauptsignal Hp 0, Hp 1, Hp 2; Ausfahrvorsignal Vr 0, Vr 1, Vr 2 - Mittl. Schaltkasten	S25000-Q8514-X59	423
Mehrfach-Schlüsselsperre	622069/01 a, b	471
Mehrfach-Schlüsselsperre	622069/05 a, b, c, d, e, f	472
Schlüsselsperre	633051/010 b	473
Einbau-Schlüsselsperre	633071/01 a	474
Schlüsselsperre	633071/03 a	475
Einbau-Schlüsselsperre	633071/04 a, b, c, e, f, g	476
Schaltgerät für Behelfsabhängigkeit	S25000-Q3111-X1	477
Schlüsselsperre	V25000-Q9432-X11	478
Schlüsselsperre	V25000-Q9432-X14	479
Einbau-Schlüsselsperre	V25000-Q9432-A14	480
Einbau-Schlüsselsperre	V25000-Q9432-A19	481
Einbau-Schlüsselsperre	V25000-Q9432-X20	482
Schlüsselsperren-Einrichtung	S25000-Q9432-X29	483
Schlüsselsperre	V25000-Q9432-X42	484
Mehrfach-Schlüsselsperre	V25000-Q9433-A2, B2	485
Einbau-Schlüsselsperre	V25406-A1804-A3, A4	486
Schlüsselsperre	V25406-A1804-C2	487
Mehrfach-Schlüsselsperre	V25406-B1804-C3, C4, C5, C6	488

Schaltkasten-Nr.	Ausgabe	Schaltplan Verdrahtungsplan (* beide Pläne auf einem Bl.)	Bl. Nr.	Ausgabe	Einlegeblatt	Bl. Nr.	Ausgabe	
Bs Sk 8514/29	I	Bs Ms 8514/29 *	1	I	Bs Eb 8514/29	1	I	
	II	Bs Ms 8514/29 *	1	II	Bs Eb 8514/29	1	I	
	III	Bs Ms 8514/29 *	1	III	Bs Eb 8514/29	1	II	
	IV	Bs Ms 8514/29 *	1	III	Bs Eb 8514/29	1	II	
S25000-Q8514-X29	4	T25000-Q8514-X29 *	1	3	A25000-Q8514-X29-*-05	1	2	
	5	T25000-Q8514-X29 *	1	4	A25000-Q8514-X29-*-05	1	3	
	5	A25000-Q8514-X29-*-11	1	1	A25000-Q8514-X29-*-05	1	4	
		T25000-Q8514-X29	2	5				
	6	A25000-Q8514-X29-*-11	1	1	A25000-Q8514-X29-*-05	1	4	
		T25000-Q8514-X29	2	5				
	7	A25000-Q8514-X29-*-11	1	1	A25000-Q8514-X29-*-05	1	5	
T25000-Q8514-X29		3	6					
<b>weitere Unterlagen</b>								
<b>Benennung</b>					<b>Unterlagen-Nr.</b>		<b>Bl.- Nr.</b>	<b>Ausgabe</b>
Grundschtung Abschlußglasheizung					B 6212 Sg 51		1	3
					Bs Gs 8500/288		1	2
							2	1
<b>Bemerkungen:</b> Ersatz für 441092/05423 (nicht tauschbar)								
<b>DB-Material-Nr. alt:</b> 3.370.29.01				<b>DB-Material-Nr. neu:</b> 124440				
<b>DrS</b> <u>Hauptsignal-Schaltkasten</u> S25000 - Q8514 - X29								

Schaltkasten-Nr.	Ausgabe	Schaltplan Verdrahtungsplan (* beide Pläne auf einem Bl.)	Bl. Nr.	Ausgabe	Einlegeblatt	Bl. Nr.	Ausgabe
Bs Sk 8514/30	I	Bs Ms 8514/30 *	1	I	Bs Eb 8514/30	1	I
	II	Bs Ms 8514/30 *	1	II	Bs Eb 8514/30	1	I
	III	Bs Ms 8514/30 *	1	II	Bs Eb 8514/30	1	II
	IV	Bs Ms 8514/30 *	1	II	Bs Eb 8514/30	1	II
S25000-Q8514-X30	4	T25000-Q8514-X30 *	1	2	A25000-Q8514-X30-*-05	1	2
	5	A25000-Q8514-X30-*-11 T25000-Q8514-X30	1 1,2	1 3	A25000-Q8514-X30-*-05	1	3
	6	A25000-Q8514-X30-*-11 T25000-Q8514-X30	1 1,2	1 3	A25000-Q8514-X30-*-05	1	3
	6	A25000-Q8514-X30-*-11 T25000-Q8514-X30	1 1,2	1 3	A25000-Q8514-X30-*-05	1	4
<b>weitere Unterlagen</b>							
<b>Benennung</b>					<b>Unterlagen-Nr.</b>	<b>Bl.- Nr.</b>	<b>Ausgabe</b>
Grundsaltungen					B 6212 Sg 52	1	5
					B 6212 Sg 53	1	6
Abschlußglasheizung					Bs Gs 8500/288	1	2
						2	1
<b>Bemerkungen:</b> Ersatz für 441092/05408 (nicht tauschbar)							
<b>DB-Material-Nr. alt:</b> 3.370.30.01				<b>DB-Material-Nr. neu:</b> 124441			
<b>DrS</b> <u><b>Vorsignal-Schaltkasten</b></u> <b>S25000 - Q8514 - X30</b>							

Schaltkasten-Nr.	Ausgabe	Schaltplan Verdrahtungsplan (* beide Pläne auf einem Bl.)	Bl. Nr.	Ausgabe	Einlegeblatt	Bl. Nr.	Ausgabe	
Bs Sk 8514/31	I	Bs Ms 8514/31 *	1	I	Bs Eb 8514/31	1	I	
	II	Bs Ms 8514/31 *	1	II	Bs Eb 8514/31	1	I	
	III	Bs Ms 8514/31 *	1	II	Bs Eb 8514/31	1	II	
	IV	Bs Ms 8514/31 *	1	II	Bs Eb 8514/31	1	II	
S25000-Q8514-X31	4	T25000-Q8514-X31 *	1	2	A25000-Q8514-X31-*-5	1	2	
	5	A25000-Q8514-X31-*-11 T25000-Q8514-X31	1 2	1 3	A25000-Q8514-X31-*-5	1	3	
	6	A25000-Q8514-X31-*-11 T25000-Q8514-X31	1 2	1 3	A25000-Q8514-X31-*-05	1-3	4	
<b>weitere Unterlagen</b>								
<b>Benennung</b>					<b>Unterlagen-Nr.</b>		<b>Bl.- Nr.</b>	<b>Ausgabe</b>
Grundschialtung					B 6212 Sg 98		1	1
Abschlußglasheizung					Bs Gs 8500/288		1	2
							2	1
<b>Bemerkungen:</b> Ersatz für 441092/05453 (nicht tauschbar)								
<b>DB-Material-Nr. alt:</b> 3.370.31.01				<b>DB-Material-Nr. neu:</b> 623955				
<b>DrS</b> <u>Haupt/Sperrsignal-Schaltkasten</u> S25000 - Q8514 - X31								

Schaltkasten-Nr.	Ausgabe	Schaltplan Verdrahtungsplan (* beide Pläne auf einem Bl.)	Bl. Nr.	Ausgabe	Einlegeblatt	Bl. Nr.	Ausgabe	
Bs Sk 8514/32	I	Bs Ms 8514/32 *	1	I	Bs Eb 8514/32	1	I	
	II	Bs Ms 8514/32 *	1	II	Bs Eb 8514/32	1	I	
	III	Bs Ms 8514/32 *	1	II	Bs Eb 8514/32	1	II	
	IV	Bs Ms 8514/32 *	1	II	Bs Eb 8514/32	1	II	
	S25000-Q8514-X32	4	T25000-Q8514-X32 *	1	2	A25000-Q8514-X32-*-05	1	2
		5	A25000-Q8514-X32*-11	1	1	A25000-Q8514-X32-*-05	1	3
			T25000-Q8514-X32	2	3			
		6	A25000-Q8514-X32*-11	1	1	A25000-Q8514-X32-*-05	1	3
T25000-Q8514-X32	2		3					
7	A25000-Q8514-X32*-11	1	1	A25000-Q8514-X32-*-5	1	3		
	T25000-Q8514-X32	2	3					
7	A25000-Q8514-X32*-11	1	1	A25000-Q8514-X32-*-5	1	4		
	T25000-Q8514-X32	2	3					
<b>weitere Unterlagen</b>								
<b>Benennung</b>					<b>Unterlagen-Nr.</b>	<b>Bl.- Nr.</b>	<b>Ausgabe</b>	
Grundschtaltung Abschlußglasheizung					B 6212 Sg 56	1	5	
					Bs Gs 8500/288	1	2	
						2	1	
<b>Bemerkungen:</b> Ersatz für 441092/05460 (nicht tauschbar)								
<b>DB-Material-Nr. alt:</b> 3.370.32.01				<b>DB-Material-Nr. neu:</b> 124442				
<b>DrS</b> <b>Schaltkasten für Vorsignal</b> mit Kennlicht S25000 - Q8514 - X32								

Schaltkasten-Nr.	Ausgabe	Schaltplan Verdrahtungsplan (* beide Pläne auf einem Bl.)	Bl. Nr.	Ausgabe	Einlegeblatt	Bl. Nr.	Ausgabe	
Bs Sk 8514/34	I	Bs Ms 8514/34 *	1	I	Bs Eb 8514/34	1	I	
	II	Bs Ms 8514/34 *	1	II	Bs Eb 8514/34	1	I	
	III	Bs Ms 8514/34 *	1	II	Bs Eb 8514/34	1	II	
	IV	Bs Ms 8514/34 *	1	II	Bs Eb 8514/34	1	II	
S25000-Q8514-X34	4	T25000-Q8514-X34 *	1	2	A25000-Q8514-X34*-5	1	2	
	5	T25000-Q8514-X34 *	1	2	A25000-Q8514-X34*-5	1	2	
	6	T25000-Q8514-X34 *	1	3	A25000-Q8514-X34*-94 1)	1	3	
	6	T25000-Q8514-X34 *	1	3	A25000-Q8514-X34*-5	1	4	
	6	T25000-Q8514-X34 *	1,2	4	A25000-Q8514-X34*-5	1	4	
<b>weitere Unterlagen</b>								
<b>Benennung</b>					<b>Unterlagen-Nr.</b>		<b>Bl.- Nr.</b>	<b>Ausgabe</b>
Grundschtaltung Abschlußglasheizung					Bs Gs 8510/24		1	4
					Bs Gs 8500/288		1	2
							2	1
<b>Bemerkungen:</b> 1) Nur zur Information: *-94 ist kein Schreibfehler. Unterlage wurde versehentlich falsch umgeschlüsselt.								
<b>DB-Material-Nr. alt:</b> 3.370.34.01				<b>DB-Material-Nr. neu:</b> 623958				
<b>DrS</b> <b>Schaltkasten für Vorsignal</b> im halben Regelabstand S25000 - Q8514 - X34								



Schaltkasten-Nr.	Ausgabe	Schaltplan Verdrahtungsplan (* beide Pläne auf einem Bl.)	Bl. Nr.	Ausgabe	Einlegeblatt	Bl. Nr.	Ausgabe
S25000-Q8514-X54	5	A25000-Q8514-X54*-11	1	04	A25000-Q8514-X54*-5	1	06
<b>weitere Unterlagen</b>							
<b>Benennung</b>					<b>Unterlagen-Nr.</b>	<b>Bl.- Nr.</b>	<b>Ausgabe</b>
<b>Bemerkungen:</b>							
DB-Material-Nr. alt: 3.370.54.01					DB-Material-Nr. neu: 124455		
<b>Dr S2</b> <b><u>Hauptsignal Hp0, Hp1, Hp2 - Klein. Schaltkasten</u></b> <b>S25000 - Q8514 - X54</b>							

Schaltkasten-Nr.	Ausgabe	Schaltplan Verdrahtungsplan (* beide Pläne auf einem Bl.)	Bl. Nr.	Ausgabe	Einlegeblatt	Bl. Nr.	Ausgabe	
S25000-Q8514-X55	3	A25000-Q8514-X55-*-11	1	02	A25000-Q8514-X55-*-5	1	03	
<b>weitere Unterlagen</b>								
<b>Benennung</b>					<b>Unterlagen-Nr.</b>		<b>Bl.- Nr.</b>	<b>Ausgabe</b>
<b>Bemerkungen:</b>								
<b>DB-Material-Nr. alt:</b> 3.370.55.01				<b>DB-Material-Nr. neu:</b> 124456				
<b>Dr S2</b> <b><u>Hauptsignal Hp0, Hp1 - Klein. Schaltkasten</u></b> <b>S25000 - Q8514 - X55</b>								

Schaltkasten-Nr.	Ausgabe	Schaltplan Verdrahtungsplan (* beide Pläne auf einem Bl.)	Bl. Nr.	Ausgabe	Einlegeblatt	Bl. Nr.	Ausgabe	
S25000-Q8514-X58	5	A25000-Q8514-X58-*-11	1	04	A25000-Q8514-X58-*-5	1 2 3	05 05 05	
<b>weitere Unterlagen</b>								
<b>Benennung</b>					<b>Unterlagen-Nr.</b>		<b>Bl.- Nr.</b>	<b>Ausgabe</b>
<b>Bemerkungen:</b>								
DB-Material-Nr. alt: 3.370.58.01				DB-Material-Nr. neu: 124457				
<b>DrS</b> <u>Haupt/Sperrsignal Hp00, Hp1, Hp2 Hp0/Sh1 - Klein. Schaltkasten</u> S25000 - Q8514 - X58								

Schaltkasten-Nr.	Ausgabe	Schaltplan Verdrahtungsplan (* beide Pläne auf einem Bl.)	Bl. Nr.	Ausgabe	Einlegeblatt	Bl. Nr.	Ausgabe
S25000-Q8514-X59	7	A25000-Q8514-X59-*-11	1	05	A25000-Q8514-X59-*-5	1	7
<b>weitere Unterlagen</b>							
<b>Benennung</b>					<b>Unterlagen-Nr.</b>	<b>Bl.- Nr.</b>	<b>Ausgabe</b>
<b>Bemerkungen:</b>							
DB-Material-Nr. alt: 3.370.59.01				DB-Material-Nr. neu: 124458			
<b>Dr S2</b> <u>Hauptsignal Hp0, Hp1, Hp2; Ausfahrversignal Vr0, Vr1, Vr2 - Mittl. Schaltkasten</u> S25000 - Q8514 - X59							

Geräte-Nr.	Ausgabe	Schaltplan Verdrahtungsplan (* beide Pläne auf einem Bl.)	Bl. Nr.	Ausgabe	Bemerkungen
622069/01	a	633051/0511 *			Für 5 - 7 Schlüssel
622069/01	b	633051/0511 *			Für 2 - 4 Schlüssel  Enthält Schlüsselsperre 633051/010 b Ersetzt durch 622069/05
<b>weitere Unterlagen</b>					
<b>Benennung</b>			<b>Unterlagen-Nr.</b>	<b>Blatt-Nr.</b>	<b>Ausgabe</b>
Firmengrundschialtung: Schlüsselsperrenschaltung für Weichen (ortsbediente Weichen)			A2521 Sg 84A		
DB-Material-Nr. alt: -			DB-Material-Nr. neu: -		
<b>Dr S2</b> <u>Mehrfach-Schlüsselsperre</u> 622069/01 a, b					

Geräte-Nr.	Ausgabe	Schaltplan Verdrahtungsplan (* beide Pläne auf einem Bl.)	Bl. Nr.	Ausgabe	Bemerkungen
622069/05	a	Bsg Str/Ms 2521/5 *			Für 5 - 7 Schlüssel, 60 V **) Enthält Schlüsselsperre 633071/04 c **) Tauschbar mit Mehrfach-Schlüsselsperre Bs Sk 9433/2A bzw. S25000-Q9433-A2
	b	Bsg Str/Ms 2521/5 *			Für 2 - 4 Schlüssel, 60 V **) Enthält Schlüsselsperre 633071/04 c **) Tauschbar mit Mehrfach-Schlüsselsperre Bs Sk 9433/2B bzw. S25000-Q9433-B2
	c	anlagengebundene Schaltungen E43			5 - 7 Schlüssel, 12 V Enthält Schlüsselsperre 633071/04 e
	d	anlagengebundene Schaltungen E43			2 - 4 Schlüssel, 12 V Enthält Schlüsselsperre 633071/04 e
	e	anlagengebundene Schaltungen E43			5 - 7 Schlüssel, 34 V Enthält Schlüsselsperre 633071/04 f
	f	anlagengebundene Schaltungen E43			2 - 4 Schlüssel, 12 V Enthält Schlüsselsperre 633071/04 f
<b>weitere Unterlagen</b>					
<b>Benennung</b>			<b>Unterlagen-Nr.</b>	<b>Blatt-Nr.</b>	<b>Ausgabe</b>
Firmengrundschialtung: **) Schlüsselsperrenschaltung für Weichen Dr S2 (ortsbediente Weichen)			A2521 Sg 84A		1. Änderung vom 17.1.73
DB-Material-Nr. alt: -			DB-Material-Nr. neu: -		
<b>Dr S2</b> <u>Mehrfach-Schlüsselsperren</u> 622069/05 a, b, c, d, e, f					

Geräte-Nr.	Ausgabe	Schaltplan Verdrahtungsplan (* beide Pläne auf einem Bl.)	Bl. Nr.	Ausgabe	Bemerkungen
633051/010	b	633051/0511 *			<p>Mit Topfmagnetschalter, mit Schutzkasten für Wandmontage</p> <p>auch zum Einbau in Mehrfachschlüsselsperren 622069/01 a, b</p> <p>Nachfolgerät 633071/03 a (für Wandmontage, abweichende Maße)</p>
<b>weitere Unterlagen</b>					
<b>Benennung</b>			<b>Unterlagen-Nr.</b>	<b>Blatt-Nr.</b>	<b>Ausgabe</b>
Firmengrundschialtung: Schlüsselsperrenschaltung für Weichen (ortsbediente Weichen)			A2521 Sg 84A		
DB-Material-Nr. alt: -				DB-Material-Nr. neu: -	
<b>Dr S2</b> <u>Schlüsselsperre</u> 633051/010 b					

Geräte-Nr.	Ausgabe	Schaltplan Verdrahtungsplan (* beide Pläne auf einem Bl.)	Bl. Nr.	Ausgabe	Bemerkungen
633071/01 a	-	633071/0506 *	-	-	Zum Einbau in den Stelltisch, ohne Freigabe Enthält Schlüsselsperre 633071/04 a Tauschbar mit Bs Sk 9432/19A
<b>weitere Unterlagen</b>					
<b>Benennung</b>			<b>Unterlagen-Nr.</b>	<b>Blatt-Nr.</b>	<b>Ausgabe</b>
Firmengrundschialtung: Schlüsselsperrenschialtung für Weichen (ortsbediente Weichen)			A2521 Sg 84A	-	mit 1. Änderung v. 17.1.73
DB-Material-Nr. alt: 3.090.19.01			DB-Material-Nr. neu: 120287		
<b>Dr S2</b> <u>Einbau-Schlüsselsperre</u> 633071/01 a					



Geräte-Nr.	Ausgabe	Schaltplan Verdrahtungsplan (* beide Pläne auf einem Bl.)	Bl. Nr.	Ausgabe	Bemerkungen
633071/03 a	-	633071/0505 *	-	-	Mit Schutzhaube, mit Freigabe Tauschbar mit Nachfolgerät Bs Sk 9432/11
<b>weitere Unterlagen</b>					
<b>Benennung</b>			<b>Unterlagen-Nr.</b>	<b>Blatt-Nr.</b>	<b>Ausgabe</b>
Firmengrundschialtung: Schlüsselsperrenschialtung für Weichen (ortsbediente Weichen)			A2521 Sg 84A	-	1. Änderung vom 17.1.73
DB-Material-Nr. alt: 3.090.11.00			DB-Material-Nr. neu: 120282		
<b>Dr S2</b> <u>Schlüsselsperre</u> 633071/03 a					

Geräte-Nr.	Ausgabe	Schaltplan Verdrahtungsplan (* beide Pläne auf einem Bl.)	Bl. Nr.	Ausgabe	Bemerkungen
633071/04	a	633071/0506 *			Zum Einbau in den Stelltisch, ohne Freigabe
	b	633071/0503 *			für Behelfsabhängigkeit
	c	Bsg Str/Ms 2521/6 *			Zum Einbau in Mehrfachschlüsselsperren, mit Freigabe, siehe 622069/05 a, b
	e	Bsg Str/Ms 2521/9 *			Zum Einbau in Mehrfachschlüsselsperren, mit Freigabe, siehe 622069/05 c, d
	f	633071/0507 *			Zum Einbau in Mehrfachschlüsselsperren, mit Freigabe, siehe 622069/05 e, f
	g	Bs Ms 9432/9 *			Zum Einbau in den Zusatzstellkasten für wech- selweise ein- und zweigleisigen Betrieb
	<b>weitere Unterlagen</b>				
<b>Benennung</b>			<b>Unterlagen-Nr.</b>	<b>Blatt-Nr.</b>	<b>Ausgabe</b>
Firmengrundsaltungen: Schlüsselsperrenschaltung für Weichen (ortsbediente Weichen)			A2521 Sg 84A	-	1. Ände- rung vom 17.1.73
Zwangsläufige Befehlsabhängigkeiten mit elektrischen Schlüsselsperren in Dr-Stellwerksanlagen			A2521 U64		
DB-Material-Nr. alt: -			DB-Material-Nr. neu: -		
<b>Dr S2</b> <b><u>Einbau-Schlüsselsperren</u></b> 633071/04 a, b, c, e, f, g					

Geräte-Nr.	Ausgabe	Schaltplan Verdrahtungsplan (* beide Pläne auf einem Bl.)	Bl. Nr.	Ausgabe	Bemerkungen
Bs Sk 3111/1	-	Bs Ms 3111/1 *	-	-	Behelfsabhängigkeit an der Weiche, 4adrig Drehstrom  Enthält 2 Schlüsselsperren Bs Sk 9432/14A
S25000-Q3111-X1	-	T25000-Q3111-X1 *	-	-	
<b>weitere Unterlagen</b>					
<b>Benennung</b>			<b>Unterlagen-Nr.</b>	<b>Blatt-Nr.</b>	<b>Ausgabe</b>
Firmengrundschialtung: Schaltgerät für Behelfsabhängigkeit an der Weiche			Bs Ba 3110/67	-	-
<b>DB-Material-Nr. alt:</b>	3.090.00.11		<b>DB-Material-Nr. neu:</b>		120281
<b>DrS, Dr S2</b> <b>Schaltgerät für Behelfsabhängigkeit</b> <b>S25000 - Q3111 - X1</b>					

Geräte-Nr.	Ausgabe	Schaltplan Verdrahtungsplan (* beide Pläne auf einem Bl.)	Bl. Nr.	Ausgabe	Bemerkungen
Bs Sk 9432/11	1	Bs Ms 9432/11 *	1	1	Mit Schutzhaube, mit Freigabe tauschbar mit 633071/03 a
S25000-Q9432-X11	bis 4	T25000-Q9432-X11 *	1	2	Mit Schutzhaube, mit Freigabe tauschbar mit 633071/03 a
V25000-Q9432-X11	1	T25000-Q9432-X11 *	1	3	Mit Schutzhaube, mit Freigabe tauschbar mit 633071/03 a
	2	T25000-Q9432-X11 *	1	3	Mit Schutzhaube, mit Freigabe tauschbar mit 633071/03 a
Umbau in V25406-A1804-C2 möglich					
<b>weitere Unterlagen</b>					
<b>Benennung</b>			<b>Unterlagen-Nr.</b>	<b>Blatt-Nr.</b>	<b>Ausgabe</b>
Firmengrundschtung: Schlüsselsperrenschaltung für Weichen			A2521 Sg 84A	-	1. Änderung vom 17.1.73
DB-Material-Nr. alt: 3.090.11.00			DB-Material-Nr. neu: 120282		
<b>Dr S2</b> <b>Schlüsselsperre</b> V25000 - Q9432 - X11					

Geräte-Nr.	Ausgabe	Schaltplan Verdrahtungsplan (* beide Pläne auf einem Bl.)	Bl. Nr.	Ausgabe	Bemerkungen
Bs Sk 9432/14	-	Bs Ms 9432/14 *	-	I	Zum Aufbau auf Bs Sk 9432/29
S25000-Q9432-X14	-	T25000-Q9432-X14 *	-	II	
V25000-Q9432-X14	1	T25000-Q9432-X14 *	-	3	
	2	T25000-Q9432-X14 *	-	3	
	3	T25000-Q9432-X14 *	-	3	
<b>weitere Unterlagen</b>					
<b>Benennung</b>			<b>Unterlagen-Nr.</b>	<b>Blatt-Nr.</b>	<b>Ausgabe</b>
Firmengrundschialtung: Zwangsläufige Behelfsabhängigkeiten mit elektrischen Schlüsselsperren in Dr-Stellwerksanlagen			A2521 U64		
DB-Material-Nr. alt: 3.090.14.00			DB-Material-Nr. neu: 120284		
<b>Dr S2</b> <u>Schlüsselsperre</u> V25000 - Q9432 - X14					

Geräte-Nr.	Ausgabe	Schaltplan Verdrahtungsplan (* beide Pläne auf einem Bl.)	Bl. Nr.	Ausgabe	Bemerkungen
Bs Sk 9432/14A	1	Bs Ms 9432/14A *	-	1	Behelfsabhängigkeit an der Weiche, 4adrig Drehstrom  Zum Einbau in das Schaltgerät Bs Sk 3111/1 bzw. S25000-Q3111-X1
S25000-Q9432-A14	2	T25000-Q9432-A14 *	-	1	
V25000-Q9432-A14	2	T25000-Q9432-A14 *	1	2	
<b>weitere Unterlagen</b>					
<b>Benennung</b>			<b>Unterlagen-Nr.</b>	<b>Blatt-Nr.</b>	<b>Ausgabe</b>
Firmengrundschialtung: Schaltgerät für Behelfsabhängigkeit an der Weiche			Bs Ba 3110/67		
DB-Material-Nr. alt: 3.090.14.01			DB-Material-Nr. neu: 120285		
<b>Dr S2</b> <u><b>Einbau-Schlüsselsperre</b></u> <b>V25000 - Q9432 - A14</b>					

Geräte-Nr.	Ausgabe	Schaltplan Verdrahtungsplan (* beide Pläne auf einem Bl.)	Bl. Nr.	Ausgabe	Bemerkungen
Bs Sk 9432/19A	-	Bs Ms 9432/19 *	-	-	Zum Einbau in den Stelltisch, ohne Freigabe
S25000-Q9432-A19	-	T25000-Q9432-X19 *			Tauschbar mit 633071/01 a
V25000-Q9432-A19	2	T25000-Q9432-X19 *	1	5	
<b>weitere Unterlagen</b>					
<b>Benennung</b>			<b>Unterlagen-Nr.</b>	<b>Blatt-Nr.</b>	<b>Ausgabe</b>
Firmengrundsaltungen: Schlüsselsperrenschtaltung für Weichen (ortsbediente Weichen)			A2521 Sg 84A	-	mit 1. Änderung v. 17.1.73
Schaltung der Schlüsselsperren			A25000-Q3110-X147- *-12	1-3	2
DB-Material-Nr. alt: 3.090.19.01			DB-Material-Nr. neu: 120287		
<b>Dr S2</b> <b><u>Einbau-Schlüsselsperre</u></b> <b>V25000 - Q9432 - A19</b>					

Geräte-Nr.	Ausgabe	Schaltplan Verdrahtungsplan (* beide Pläne auf einem Bl.)	Bl. Nr.	Ausgabe	Bemerkungen
Bs Sk 9432/20	-	Bs Ms 9432/20 *	-	-	Zum Einbau in Mehrfachschlüsselsperre Bs Sk 9433/2A und .../2B mit Freigabe, für 60 V
S25000-Q9432-X20	-	T25000-Q9432-X20 *			
V25000-Q9432-X20	2	T25000-Q9432-X20 *	1	4	
<b>weitere Unterlagen</b>					
<b>Benennung</b>			<b>Unterlagen-Nr.</b>	<b>Blatt-Nr.</b>	<b>Ausgabe</b>
Firmengrundschialtung: Schlüsselsperrenschaltung für Weichen (ortsbediente Weichen)			A2521 Sg 84A	-	mit 1. Änderung v. 17.1.73
DB-Material-Nr. alt:		3.090.20.00	DB-Material-Nr. neu:		120288
<b>Dr S2</b> <b><u>Einbau-Schlüsselsperre</u></b> <b>V25000 - Q9432 - X20</b>					



Geräte-Nr.	Ausgabe	Schaltplan Verdrahtungsplan (* beide Pläne auf einem Bl.)	Bl. Nr.	Ausgabe	Bemerkungen
Bs Sk 9432/29	1	-	-	-	Enthält 2 Schlüsselsperren S25000-Q9432-X14
S25000-Q9432-X29	2	-	-	-	Behelfsabhängigkeit innen, 4adrig Drehstrom in Verbindung mit Gruppe für Behelfsabhän- gigkeit S25000-Q2521-X4
<b>weitere Unterlagen</b>					
<b>Benennung</b>			<b>Unterlagen-Nr.</b>	<b>Blatt-Nr.</b>	<b>Ausgabe</b>
Firmengrundschialtung: Zwangsläufige Behelfsabhängigkeiten mit elektrischen Schlüsselsperren in Dr-Stellwerksanlagen			A2521 U64	-	-
DB-Material-Nr. alt:		3.090.29.00	DB-Material-Nr. neu:		120290
<b>Dr S2</b> <b>Schlüsselsperren-Einrichtung</b> <b>S25000 - Q9432 - X29</b>					

Geräte-Nr.	Ausgabe	Schaltplan Verdrahtungsplan (* beide Pläne auf einem Bl.)	Bl. Nr.	Ausgabe	Bemerkungen
A25000-Q9432-X42	1	A25000-Q9432-X42-*-11	1	1	Mit Schutzhaube, mit Freigabe Tauschbar mit V25406-A1804-C2
A25000-Q9432-X42	2	A25000-Q9432-X42-*-11	1	2	
<b>weitere Unterlagen</b>					
<b>Benennung</b>			<b>Unterlagen-Nr.</b>	<b>Blatt-Nr.</b>	<b>Ausgabe</b>
Firmengrundschialtung: Schaltung der Schlüsselsperren			A25000-Q3110-X147-*-12	1-3	2
DB-Material-Nr. alt: 3.090.42.00			DB-Material-Nr. neu: 120296		
<b>Dr S2</b> <b>Schlüsselsperre</b> V25000 - Q9432 - X42					

Geräte-Nr.	Ausgabe	Schaltplan Verdrahtungsplan (* beide Pläne auf einem Bl.)	Bl. Nr.	Ausgabe	Bemerkungen
Bs Sk 9433/2A	-	Bs Ms 9433/2	-	-	5 - 7 Schlüssel, 60 V Enthält Schlüsselsperre S25000-Q9432-X20
Bs Sk 9433/2B	-	Bs Ms 9433/2	-	-	2 - 4 Schlüssel, 60 V Enthält Schlüsselsperre S25000-Q9432-X20
<b>weitere Unterlagen</b>					
<b>Benennung</b>			<b>Unterlagen-Nr.</b>	<b>Blatt-Nr.</b>	<b>Ausgabe</b>
Firmengrundschialtung: Schlüsselsperrenschaltung für Weichen (ortsbediente Weichen)			A2521 Sg 84A		1. Änderung vom 17.1.73
DB-Material-Nr. alt:		3.091.02.01 3.091.02.02	DB-Material-Nr. neu:		120297 (A2) 120298 (B2)
<b>Dr S2</b> <b><u>Mehrfach-Schlüsselsperre</u></b> <b>V25000 - Q9433 - A2, B2</b>					

Geräte-Nr.	Ausgabe	Schaltplan Verdrahtungsplan (* beide Pläne auf einem Bl.)	Bl. Nr.	Ausgabe	Bemerkungen	
V25406-A1804-A3	1	T25406-V1804-A3 *	1	1	60 V, Schlüsselgruppe 0 Zum Einbau in Mehrfachschlüsselsperren V25406-B1804-C3, C4, C5, C6	
	2	T25406-V1804-A3 *	1	1	60 V, Schlüsselgruppe 0 Zum Einbau in Mehrfachschlüsselsperren V25406-B1804-C3, C4, C5, C6	
V25406-A1804-A4	1	T25406-V1804-A3 *	1	1	60 V, Schlüsselgruppe 1 Zum Einbau in Mehrfachschlüsselsperren V25406-B1804-C3, C4, C5, C6	
	2	T25406-V1804-A3 *	1	1	60 V, Schlüsselgruppe 1 Zum Einbau in Mehrfachschlüsselsperren V25406-B1804-C3, C4, C5, C6	
<b>weitere Unterlagen</b>						
<b>Benennung</b>			<b>Unterlagen-Nr.</b>		<b>Blatt-Nr.</b>	<b>Ausgabe</b>
Firmengrundschtaltung: Schaltung der Schlüsselsperren			A25000-Q3110-X147-*-12		1-3	2
<b>DB-Material-Nr. alt:</b> 3.092.01.03 3.092.01.04			<b>DB-Material-Nr. neu:</b> 120307 (A3) 120308 (A4)			
<b>Dr S2</b> <u>Einbau-Schlüsselsperren</u> V25406 - A1804 - A3, A4						

Geräte-Nr.	Ausgabe	Schaltplan Verdrahtungsplan (* beide Pläne auf einem Bl.)	Bl. Nr.	Ausgabe	Bemerkungen	
V25406-A1804-C2	2	T25406-V1804-C2 *	1	1	Mit Schutzhaube, mit Freigabe Tauschbar mit S25000-Q9432-X42	
	3	T25406-V1804-C2 *	1	2	Mit Schutzhaube, mit Freigabe Tauschbar mit S25000-Q9432-X42  60 V, Schlüsselgruppe 0, in Verbindung mit Schlüsselsperrenschiene S25000-Q3116-X4  Umbau von V25000-Q9432-X11 in V25406-A1804-C2 möglich	
<b>weitere Unterlagen</b>						
<b>Benennung</b>			<b>Unterlagen-Nr.</b>		<b>Blatt-Nr.</b>	<b>Ausgabe</b>
Firmengrundschialtung: Schaltung der Schlüsselsperren			A25000-Q3110-X147-*-12		1-3	2
DB-Material-Nr. alt: 3.092.03.02			DB-Material-Nr. neu: 120309			
<b>Dr S2</b> <b>Schlüsselsperre</b> <b>V25406 - A1804 - C2</b>						

Geräte-Nr.	Ausgabe	Schaltplan Verdrahtungsplan (* beide Pläne auf einem Bl.)	Bl. Nr.	Ausgabe	Bemerkungen
V25406-B1804-C3	1,2	T25406-V1804-A3 *	1	1	5 - 7 Schlüssel, Gruppe 0 Enthält Schlüsselsperre V25406-A1804-A3 für 60 V, Schlüsselgruppe 0
V25406-B1804-C4	1,2	T25406-V1804-A3 *	1	1	5 - 7 Schlüssel, Gruppe 1 Enthält Schlüsselsperre V25406-A1804-A4 für 60 V, Schlüsselgruppe 1
V25406-B1804-C5	1,2	T25406-V1804-A3 *	1	1	2 - 4 Schlüssel, Gruppe 0 Enthält Schlüsselsperre V25406-A1804-A3 für 60 V, Schlüsselgruppe 0
V25406-B1804-C6	1,2	T25406-V1804-A3 *	1	1	2 - 4 Schlüssel, Gruppe 1 Enthält Schlüsselsperre V25406-A1804-A4 für 60 V, Schlüsselgruppe 1
<b>weitere Unterlagen</b>					
<b>Benennung</b>			<b>Unterlagen-Nr.</b>	<b>Blatt-Nr.</b>	<b>Ausgabe</b>
Firmengrundschialtung: Schaltung der Schlüsselsperren			A25000-Q3110-X147-*-12	1-3	2
DB-Material-Nr. alt: 3.092.03.03 3.092.03.04 3.092.03.05 3.092.03.06			DB-Material-Nr. neu: 120310 (C3) 120311 (C4) 120312 (C5) 120313 (C6)		
<b>Dr S2</b> <b><u>Mehrfach-Schlüsselsperre</u></b> V25406 - B1804 - C3, C4, C5, C6					

Gestell-Bezeichnung	Nummer	Seite
Weichengestell für Weichengruppe, 4-Draht, DrS	54084/0602 b, ba	501
Rangierweichengestell, 6-Draht, DrS	54084/0603 a, aa	502
Fahrstraßengestell, DrS	54084/0604 a, aa, b, ba	503
Ls-Signalgestell, DrS	54084/0606 a, aa	504
Signalgestell für Haupt-, Vor- und Ls-Signale, DrS	54084/0609 a, aa	505
Fahrstraßensignalgestell, Dr S2	54084/0704 ba, ca	506
Blockgestell (Relaisblock), Dr S2	54084/0709 a, aa, ba	507
Weichengestell mit Steckerüberschaltung	54084/0821 a, aa, ba, ca	508
Weichengestell, Gleich- und Wechselstrom, 4-Draht, DrS	54084/0853 aa	509
Weichengestell, Drehstrom, 4-Draht	54084/0877 aa	510

Gestell-Nr.	Ausführung	Schaltplan Verdrahtungsplan (* beide Pläne auf einem Bl.)	Bl. Nr.	Ausgabe	Blech- kanten- führung	Bolzen- führung	Bemerkungen
54084/0602	b	54084/05109	1-3	-	x		
		54084/05110	1,2	-			
	ba	54084/05109	1-3	-		x	
		54084/05110	1,2	-			
<b>weitere Unterlagen</b>							
<b>Benennung</b>					<b>Unterlagen-Nr.</b>	<b>Blatt-Nr.</b>	<b>Ausgabe</b>
DB-Material-Nr. alt: -					DB-Material-Nr. neu: -		
<b>DrS</b> <b>Weichengestell</b> für Weichengruppe, 4-Draht 54084/0602 b, ba							



Gestell-Nr.	Ausführung	Schaltplan Verdrahtungsplan (* beide Pläne auf einem Bl.)	Bl. Nr.	Ausgabe	Blech- kanten- führung	Bolzen- führung	Bemerkungen	
54084/0603	a	54084/0573	1	-	x			
		54084/0574	1,2	-				
	a	Bs Ms 3114/1 *	1-3	l	x			
	a	T25000-Q3114-X1 *	1-3	1	x			
	aa	54084/0573	1	-		x		
		54084/0574	1,2	-				
aa	Bs Ms 3114/1 *	1-3	l		x			
<b>weitere Unterlagen</b>								
<b>Benennung</b>					<b>Unterlagen-Nr.</b>		<b>Blatt-Nr.</b>	<b>Ausgabe</b>
DB-Material-Nr. alt: -					DB-Material-Nr. neu: -			
<b>DrS</b> <b>Rangierweichengestell 6-adrig</b> 54084/0603 a, aa								

Gestell-Nr.	Ausführung	Schaltplan Verdrahtungsplan (* beide Pläne auf einem Bl.)	Bl. Nr.	Ausgabe	Blech- kanten- führung	Bolzen- führung	Bemerkungen	
54084/0604	a	54084/0592 *	-	-	x		Verdrahtung der Sicherungstafel	
	aa	54084/0592 *	-	-		x	Verdrahtung der Sicherungstafel	
	b		-	-	x			
	ba		-	-		x		
<b>weitere Unterlagen</b>								
<b>Benennung</b>					<b>Unterlagen-Nr.</b>		<b>Blatt-Nr.</b>	<b>Ausgabe</b>
DB-Material-Nr. alt: -					DB-Material-Nr. neu: -			
<b>DrS</b> <b><u>Fahrstraßengestell</u></b> 54084/0604 a, aa, b, ba								

Gestell-Nr.	Ausführung	Schaltplan Verdrahtungsplan (* beide Pläne auf einem Bl.)	Bl. Nr.	Ausgabe	Blech- kanten- führung	Bolzen- führung	Bemerkungen	
54084/0606	a	54084/0596	-	-	x			
		54084/0597	1-3	-				
	aa	54084/0596	-	-		x		
		54084/0597	1-3	-				
<b>weitere Unterlagen</b>								
<b>Benennung</b>					<b>Unterlagen-Nr.</b>		<b>Blatt-Nr.</b>	<b>Ausgabe</b>
DB-Material-Nr. alt: -					DB-Material-Nr. neu: -			
<b>DrS</b> <b><u>Ls-Signalgestell</u></b> 54084/0606 a, aa								

Gestell-Nr.	Ausführung	Schaltplan Verdrahtungsplan (* beide Pläne auf einem Bl.)	Bl. Nr.	Ausgabe	Blech- kanten- führung	Bolzen- führung	Bemerkungen
54084/0704		54084/05090	1,2	-	x		Serie 53
		54084/05091	1-4	-			
	ba	54084/06018	1,2	-		x	Serie 54
		54084/06019	1-4	-			
	ca	Bs Ms 3124/4	1,2	I		x	
		Bs Ms 3124/5	1-4	I			
	ca	T25000-Q3124-X4	1,2	1		x	
		Bs Ms 3124/5	1-4	I			
<b>weitere Unterlagen</b>							
<b>Benennung</b>					<b>Unterlagen-Nr.</b>	<b>Blatt-Nr.</b>	<b>Ausgabe</b>
DB-Material-Nr. alt: -					DB-Material-Nr. neu: -		
<b>DrS</b> <b>Fahrstraßensignalgestell (steckbar)</b> 54084/0704 ba, ca							

Gestell-Nr.	Ausführung	Schaltplan Verdrahtungsplan (* beide Pläne auf einem Bl.)	Bl. Nr.	Ausgabe	Blech- kanten- führung	Bolzen- führung	Bemerkungen
54084/0709	a	54084/05130	-	-	x		
		54084/05131	-	-			
	aa	54084/05130	-	-		x	
		54084/05131	-	-			
	ba	Bsg Str 112/2	-	1		x	
		Bsg Ms 112/2					
<b>weitere Unterlagen</b>							
<b>Benennung</b>					<b>Unterlagen-Nr.</b>	<b>Blatt-Nr.</b>	<b>Ausgabe</b>
DB-Material-Nr. alt: -					DB-Material-Nr. neu: -		
<b>Dr S2</b> <b>Blockgestell (steckbar, Relaisblock)</b> 54084/0709 a, aa, ba							

Gestell-Nr.	Ausführung	Schaltplan Verdrahtungsplan (* beide Pläne auf einem Bl.)	Bl. Nr.	Ausgabe	Blech- kanten- führung	Bolzen- führung	Bemerkungen	
54084/0821	a	54084/05105	-	-	x		Serie 53	
		54084/05106	1-3	-				
	aa	54084/05105	-	-		x	Serie 53	
		54084/05106	1-3	-				
	ba	54084/05153	-	-		x	Serie 54	
		54084/05154	1-3	-				
	ca	54084/05157	-	-		x		
		54084/05158	1-3	-				
<b>weitere Unterlagen</b>								
<b>Benennung</b>					<b>Unterlagen-Nr.</b>		<b>Blatt-Nr.</b>	<b>Ausgabe</b>
DB-Material-Nr. alt: -					DB-Material-Nr. neu: -			
<b>Dr S2</b> <b>Weichengestell</b> mit Steckerüberschaltung, 4-Draht 54084/0821 a, aa, ba, ca								

Gestell-Nr.	Ausführung	Schaltplan Verdrahtungsplan (* beide Pläne auf einem Bl.)	Bl. Nr.	Ausgabe	Blech- kanten- führung	Bolzen- führung	Bemerkungen	
54084/0853	aa	54084/05123 54084/05124	-	-		x	Für 16 Gruppen der Gleich- und Wechselstromweichenschaltung	
<b>weitere Unterlagen</b>								
<b>Benennung</b>					<b>Unterlagen-Nr.</b>		<b>Blatt-Nr.</b>	<b>Ausgabe</b>
DB-Material-Nr. alt: -					DB-Material-Nr. neu: -			
<p>DrS</p> <p><u>Weichengestell</u> Gleich- und Wechselstrom, 4-Draht</p> <p>54084/0853 aa</p>								

Gestell-Nr.	Ausführung	Schaltplan Verdrahtungsplan (* beide Pläne auf einem Bl.)	Bl. Nr.	Ausgabe	Blech- kanten- führung	Bolzen- führung	Bemerkungen	
54084/0877	aa	54084/05132 54084/05133	- 1,2	- -		x	Für 16 Weichengruppen und 4-adrige Drehstromweichen- schaltung Dr S2	
<b>weitere Unterlagen</b>								
<b>Benennung</b>					<b>Unterlagen-Nr.</b>		<b>Blatt-Nr.</b>	<b>Ausgabe</b>
DB-Material-Nr. alt: -					DB-Material-Nr. neu: -			
<b>DrS</b> <b><u>Weichengestell</u> Drehstrom, 4-Draht</b> <b>54084/0877 aa</b>								